



**PROFESSIONELE BACHELOR IN HET ONDERWIJS
SECUNDAIR ONDERWIJS**

Eindwerk

E-Hockey Evenement



**PROFESSIONELE BACHELOR IN HET ONDERWIJS
SECUNDAIR ONDERWIJS**

Eindwerk

E-Hockey Evenement

Voorwoord

Dit eindwerk kwam tot een goed einde dankzij de hulp van enkele mensen. Ik zou de mensen die bijgedragen hebben tot de realisatie van mijn eindwerk hier graag voor willen bedanken.

In het bijzonder bedank ik Hilaire Swerts. Hij is de trainer van Rhodie van wie ik al het materiaal voor mijn evenement mocht lenen. Hij heeft me regelmatig geholpen door informatie te verschaffen en door me contactgegevens te bezorgen die tijdens het schrijven van het eindwerk zeer nuttig bleken. Verder heeft hij ook op mijn tornooi gefunctioneerd als scheidsrechter.

Verder zou ik alle vrijwilligers willen bedanken. Zij waren er op het evenement en hadden verschillende taken zodat elke post bezet was. Zonder hen was dit niet mogelijk.

Daarnaast zou ik mijn promotor, meneer Urkens, willen bedanken voor de goede begeleiding. Hij heeft mij steeds goede tips aangereikt en me verder geholpen indien dat nodig was. Meneer Urkens heeft ook voor een zekere druk gezorgd, die mij aanzette om aan mijn eindwerk te blijven werken waardoor ik alles tot een goed einde heb gebracht.

Als laatste wil ik ook mijn ouders en vriendin bedanken voor hun steun tijdens het maken van dit werk. Ze stonden me steeds bij met raad en daad en waren ook aanwezig op het evenement om te helpen.

Ten slotte wens ik u als lezer veel leesplezier, ik hoop van harte dat E-Hockey u zal bekoren en dat u na het lezen van dit werk een vernieuwde kijk op de sport heeft.

Inhoudsopgave

Voorwoord.....	4
Inhoudsopgave.....	5
Inleiding.....	7
1 E-hockey	8
1.1 Classificatie	8
1.1.1 Wat is classificatie?	8
1.1.2 Classificatie in E-Hockey	8
1.1.3 Het vier klassen systeem:.....	9
1.2 Hoe wordt E-Hockey gespeeld?	10
1.2.1 Speelveld	10
1.2.2 Spelers, sticks en doelen.....	11
1.2.3 Spelregels	12
1.2.4 De rolstoel.....	12
1.3 Competities	14
1.3.1 Belgische competities.....	14
1.3.2 Nederlandse competities	14
1.3.3 Internationale competities.....	14
2 E-Hockey Battle	15
2.1 Methodiek.....	15
2.2 Startfase.....	15
2.2.1 Projectvoorstel	15
2.2.2 Haalbaarheid.....	16
2.3 Planningsfase.....	18
2.3.1 Samenstelling.....	18
2.3.2 Plan van aanpak.....	19
2.3.3 Datum, timing, locatie	20
2.3.4 Promotie.....	20
2.4 Uitvoeringsfase	24
2.4.1 Draaiboek.....	24

2.4.2	Financiën	29
2.5	Evaluatiefase.....	30
	Bibliografie	32
	Lijst van afbeeldingen.....	33
	Lijst van bijlagen.....	33
	Bijlagen	34

Inleiding

Het gekozen onderwerp voor mijn eindwerk is een E-Hockey evenement. Dit is een evenement voor personen met een fysieke beperking die in een elektrische rolstoel zitten. Met dit eindwerk wil ik laten zien dat sporten op verschillende manieren mogelijk is, ongeacht lichamelijke of mentale beperking. Ik wil laten zien dat sport een gegevenheid is die niemand in onze maatschappij uitsluit. Zo zet ik G-sport ook in de kijker en als LO leerkracht vind ik het belangrijk dat we alle sporten leren kennen. Niet enkel wat een 'normale' persoon kan doen maar ook wat personen met een beperking kunnen.

Mijn broer heeft de ziekte van Duchenne, ook wel de spierziekte van Duchenne genoemd, en dit is een aangeboren en erfelijke ziekte. De ziekte wordt veroorzaakt door een recessief gen dat op het X-chromosoom ligt. Het gen wordt altijd doorgegeven via de moeder. De reden hiervoor is dat mannen slechts één X-chromosoom hebben terwijl de vrouwen er twee hebben. Als de moeder drager is van één besmet X-chromosoom, dan wordt de ziekte doorgegeven. Dit is ook de reden dat voornamelijk mannen de ziekte krijgen. Een vrouw heeft twee besmette X-chromosomen nodig om de ziekte te krijgen. Als ze er maar één heeft, is ze drager maar wordt ze zelf niet getroffen door de ziekte.

De ziekte wordt veroorzaakt door de afwezigheid van het eiwit dystrofine in de spiercel. Hierdoor functioneren de spieren niet zoals het zou moeten en is er sprake van een verminderde spierkracht. Vaak ziet men een pseudohypertrofie van de kuitspieren (de kuiten zijn erg uitgesproken vanwege een toename van vetweefsel en bindweefsel) en de spieren zijn doorgaans erg zwak. Door de zwakte kunnen deze kinderen moeilijk rechtkomen uit liggende of zittende houding. Scoliose, pathologische fracturen door osteoporose, vette infiltratie van de hartspier en ademhalingsinsufficiëntie met respiratoire infecties behoren tot de meest frequent voorkomende complicaties en ze kunnen leiden tot de dood.

De ziekte verloopt progressief en tast steeds meer spierweefsel aan zodat op de leeftijd van 12 à 13 jaar een rolstoel onvermijdelijk is. Op 25-jarige leeftijd is de ziekte zo ver gevorderd dat patiënten permanent van een ademhalingsmachine afhankelijk zijn. De aftakeling gaat echter door en uiteindelijk sterven de meeste mannen, die aan de ziekte lijden, op 35- à 40-jarige leeftijd. De ziekte van Duchenne kan bij algemene anesthesie maligne hyperthermie geven, een levensbedreigende aandoening. Patiënten met de ziekte van Duchenne moeten dit bij alle operaties melden aan de arts.

Aangezien mijn broer ook altijd van sport gehouden heeft zocht hij daarom iets waar hij actief aan kon deelnemen. Door vrienden die ook met deze ziekte te maken hadden is hij in contact gekomen met E-hockey. Hij was direct vertrokken met de sport en ging wekelijks trainen. In de vakanties werden er sportkampen georganiseerd waar hij elke keer aan deelnam. Het E-hockey werd een echte hobby zoals voetballen mijn hobby was. Ik ging als kleine jongen bijna altijd mee naar de trainingen en ik ging naar de toernooien kijken. Zo kwam ik in contact met de club en alle spelers. Mijn broer speelde uiteindelijk op het hoogste niveau in België en ook in Nederland waar de sport al veel verder gevorderd is. Er zijn net als in andere sporten ook nationale teams waar grote toernooien zoals een EK en een WK gespeeld worden. Tot over een paar jaar terug ging ik mee naar alle toernooien van mijn broer omdat ik het zo een mooie sport vond. Ik mocht van de coach zelfs meedoen met de sportkampen, dit vond ik altijd geweldig en dit heb ik jaren gedaan waardoor ik ook al wat ervaring heb. Ik daag iedereen uit om deze sport eens uit te oefenen aangezien het ongelofelijk moeilijk is om een elektrische rolstoel te besturen en terwijl nog eens hockey te spelen!

1 E-hockey

E-hockey is een sport voor mensen die in het dagelijkse leven omwille van een spier- of gewrichtsziekte een elektrische rolstoel gebruiken. Deze bijzondere situatie van de deelnemers vraagt dus om de nodige afspraken en regels.

In eerste instantie zullen we ingaan op de classificaties die bij sporters met een handicap worden gebruikt. Daarna beschrijven we E-hockey als sport.

1.1 Classificatie

1.1.1 Wat is classificatie?

Het classificatieproces in de G-sport, dat zowel nationaal als internationaal wordt toegepast, wordt gezien als de enige manier om alle handicap gerelateerde factoren buitenspel te zetten en zo de essentie van de sport(er) over te houden. Dankzij classificatie zullen het talent, het doorzettingsvermogen en de winnersmentaliteit de enige factoren zijn die de uitkomst van een competitieduel bepalen.

Alle competitiesporters met een handicap doorlopen een screening om in een bepaalde competitieklasse ingedeeld te worden. Deze indeling gebeurt in de eerste plaats op basis van de handicap en daarna op basis van de functionele mogelijkheden van de sporter.

Door individuele sporters of teams die hetzelfde potentieel hebben met elkaar in competitie te laten treden (in dezelfde competitieklasse) ontstaan er eerlijke competities en gelijke sportkansen voor alle deelnemers. Alle sporters die in een competitie van Parantee en/of haar partnerfederatie(s) willen aantreden of die internationaal willen deelnemen moeten vooraf een competitieklasse hebben.

Parantee heeft er de voorbije jaren werk van gemaakt om medici, paramedici en ervaringsdeskundigen op te leiden en te ondersteunen in het behalen van hun internationaal classificeerdersdiploma.

Afhankelijk van de handicap en de sport zal de classificatie uitgevoerd worden door een erkende federatiearts, oogarts, psycholoog of gediplomeerd ervaringsdeskundige.

Het kan gebeuren dat een sporter na verloop van tijd opnieuw een classificatie moet doorlopen of dat men ontevreden is met de huidige classificatie. In dat geval kan je respectievelijk een 'herclassificatie' of 'protestclassificatie' aanvragen.

1.1.2 Classificatie in E-Hockey

In E-Hockey bestond tot voor kort geen classificatiesysteem. Momenteel zijn ze bezig met E-Hockey te verbeteren want eerst kende deze sport geen sport specifieke classificatie. In België gebruikt men dit sinds kort, maar in Nederland bijvoorbeeld nog niet. Bij competitiespelers wordt de minimale handicap door specialisten vastgesteld en zo krijgt iedere speler een punt (zie het vier klassen systeem).

E-Hockey wordt enkel en alleen gespeeld door personen die sporttechnisch afhankelijk zijn van een elektronische rolstoel. Rolstoelbasketbal-spelers kunnen bijvoorbeeld niet deelnemen aan E-Hockey omdat deze personen te veel kracht en mobiliteit hebben. Dit zou de sport oneerlijk maken en zo deelnemers uitsluiten die 'minder' kunnen.

Op het EK te Finland 2012 werd voor het eerst gewerkt met een bijkomend systeem van classificatie: het vier klassen systeem. Dit systeem is er gekomen zodat de ploegen gelijkwaardig ingedeeld kunnen worden. Zonder dit systeem ontstaat er oneerlijke

concurrentie. Personen die in een duwrolwagen zitten hebben veel meer kracht in de armen en hun mobiliteit in de rug is meer ontwikkeld. De meeste personen die E-Hockey spelen hebben bepaalde aandoeningen waardoor ze weinig mobiliteit hebben maar dankzij dit systeem toch aan sport kunnen blijven doen. Er worden tot 4 punten toegekend per atleet. Hiervoor werden een aantal proeven ontwikkeld, die opgelegd en beoordeeld werden door speciaal hiertoe opgeleide artsen, de classificiers.

Sinds het seizoen 2013-2014 is deze classificatiemethode ook ingebracht in de reguliere Belgische competitie.

Het maximaal aantal punten per ploeg:

De ploeg bestaat uit 5 spelers, inclusief de keeper. Elk team zal met een maximum van 3 handstick-spelers spelen en, rekening houdende met de classificatie, met een maximum van 11 punten. Het is ook toegelaten een ploegconfiguratie van minder dan 11 punten op te stellen.

1.1.3 Het vier klassen systeem:

Het bijkomende systeem zorgt voor evenwaardige ploegen op het veld.

Punten	Uitleg
1 punt	-De speler die gebruik maakt van een T-Stick of voet-stick (niet in E-hockey).
2 punten	-De speler kan de handstick aan slechts 1 zijde van de rolstoel gebruiken. -De speler kan de handstick niet opheffen en op zijn schoot leggen. -De speler heeft problemen (om zijn stick te gebruiken) aan beide zijden van de rolwagen. -De speler is gelimiteerd in zijn forehand of backhand. -De speler heeft geen problemen met het besturen van zijn rolstoel. -De speler ondervindt een limitatie wanneer hij zijn handstick moet gebruiken terwijl hij zijn rolstoel aan volle snelheid bestuurt of wanneer hij hiermee manoeuvreert.
3 punten	-De speler kan de handstick aan slechts 1 zijde van de rolstoel gebruiken. -De speler kan de handstick opheffen en op zijn schoot leggen. -De speler heeft geen problemen (om zijn stick te gebruiken) aan 1 zijde van de rolwagen. -De speler heeft problemen met de backhand. -De speler heeft geen limitatie in het slaan van de bal. -De speler is gelimiteerd in de bewegelijkheid van zijn romp.
4 punten	-De speler kan de handstick aan 2 zijdes van de rolstoel gebruiken. -De speler kan de stick van de ene zijde naar de andere zijde van zijn rolstoel brengen en omgekeerd. -De speler kan zowel forehand als backhand spelen. -De speler heeft geen limitatie in het slaan van de bal. -De speler is niet volledig gelimiteerd in de bewegelijkheid van zijn romp.

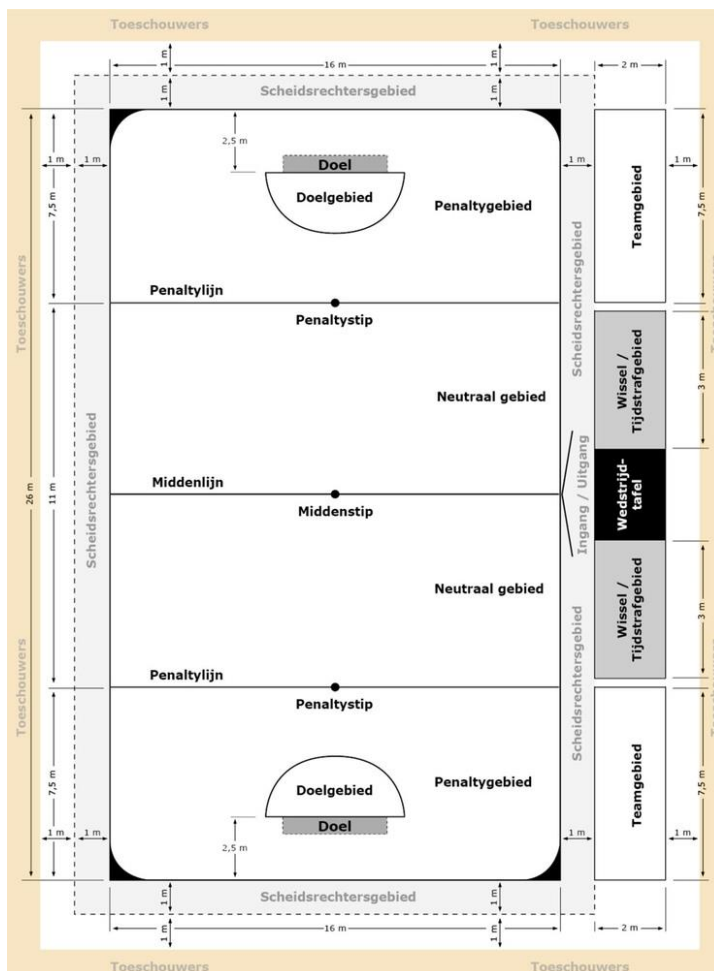
1.2 Hoe wordt E-Hockey gespeeld?

E-Hockey wordt gespeeld door personen die sporttechnisch afhankelijk zijn van een elektrische rolwagen. Er zijn 2 type sticks in E-hockey. Spelers die over voldoende kracht beschikken in hun bovenarmen en romp spelen met een handstick, de anderen met een zogenaamde T-stick. Deze T-Stick wordt aan de rolwagen van de atleet bevestigd. Dankzij de vleugeltjes aan deze stick kan een speler een bal drijven, onderscheppen of zelfs passen.

Het spel wordt gespeeld tussen twee teams die bestaan uit een doelverdediger en een aantal veldspelers. Afhankelijk van het competitie niveau wordt met drie of vier veldspelers gespeeld en worden ook de afmetingen van het terrein aangepast. De belangrijkste spelregel is dat persoonlijk contact niet wordt toegelaten. Met 'persoonlijk contact' wordt bedoeld: fysiek contact, rolstoelcontact en stickcontact.

1.2.1 Speelveld

Het speelveld moet 26m lang en 16m breed zijn. Afwijkingen zijn toegestaan met als minimum 24m lang en 14m breed en als maximum 26m lang en 16m breed. Het veld wordt omringd door een boarding die de bal in het spel moet houden. In het rolstoelhockey is dit 20cm hoog. Dit betekent ook dat de bal in het rolstoelhockey nooit hoger mag gaan dan 20cm.



Figuur 1: Speelveld

1.2.2 Spelers, sticks en doelen


Het spel wordt gespeeld met vijf spelers op het veld waarvan één doelman. In het rolstoelhockey heb je twee verschillende soorten spelers. Je hebt de aanvallers en de blockers. Aanvallers zijn spelers die nog in staat zijn om zelf een stick vast te houden. Deze stick moet wel ingekort worden tot de juiste lengte (zie fig.2).



Figuur 2: Stick

Van deze aanvallers mogen er maximaal drie tegelijk op het veld staan. Dat betekent dat er telkens minimaal twee blockers op het plein moeten staan waarvan één de doelman moet zijn.

Een blocker speelt met een T-stick, dit is een stick die vooraan op de rolstoel wordt gemonteerd en niet manueel bediend kan worden (zie fig.3).



Figuur 3: T-stick

Zoals je kunt zien is deze stick niet manueel te hanteren. Dit zorgt ervoor dat men met een T-stick enkel de bal kan begeleiden. Hierdoor hebben deze spelers een klein nadeel tegenover de spelers die een stick kunnen vasthouden. De doelman bij rolstoelhockey neemt plaats in een doelgebied waar niemand anders mag inkomen. Doordat de doelen in rolstoelhockey laag en vooral breed zijn, is het doelgebied geen rechthoek maar een halve cirkel (zie fig. 4).



Figuur 4: Doel en doelgebied

1.2.3 Spelregels

In elektrische rolstoelhockey is fysiek contact absoluut verboden. Er mag geen contact gemaakt worden tussen de rolstoelen. De stick mag eveneens de rolstoel of de spelers niet raken.

De duur van een wedstrijd is in het rolstoelhockey 2x 20 minuten met daartussen een pauze van 10 minuten.

Wanneer de bal stilligt in het doelgebied telt de drie-seconden-regel waarbij de scheidsrechter telt tot drie. De wedstrijd wordt hervat met een scheidsrechtersbal wanneer de beide teams terug opgesteld staan in hun zones.

Geen enkele speler (met uitzondering van de doelvdediger van de verdedigende partij) mag de bal en/of het speelveld aanraken in het doelgebied (inclusief de cirkel van het doelgebied) met de stick, de rolstoel of het lichaam.

Bij rolstoelhockey mogen ze maar drie keer wisselen. Tevens moeten ze bij elke wissel een time-out aanvragen, want er moet een gat in de boarding gemaakt worden zodat de speler het veld kan verlaten of betreden.

Ten slotte maken we duidelijk dat de regels ook van land tot land verschillen. Zo worden er in België twee punten gegeven per doelpunt met een T-stick terwijl dit internationaal niet gedaan wordt. De regels in verband met elektrische rolstoelhockey worden ook constant veranderd. Een voorbeeld hiervan is de maximumsnelheid die een rolstoel mag halen. In de spelregels van 2011 staat dat de rolstoel maximum 15 kilometer per uur mag halen. Dit is nu herzien naar 16 kilometer per uur omdat de evolutie van het spel net in de snelheid van de rolwagens zit (Swerts, 2015)(mondeling interview).

1.2.4 De rolstoel

Rolstoelhockey of E-hockey wordt met een elektrische rolstoel gespeeld. Niet elke rolstoel mag echter gebruikt worden, zo zijn er bepaalde regels waar de rolstoel aan moet voldoen (Game rules, 2012).

Het moet een elektrische rolstoel zijn met minimum vier wielen en maximum zes wielen, hierin zijn de veiligheidswieltjes inbegrepen (zie fig. 5).



Figuur 5: De rolstoel

Alle onderdelen van de rolstoel, op de wielen en de veiligheidswieltjes na, moeten hoog genoeg van de grond zijn zodat de bal er probleemloos onderdoor kan rollen. Er mogen geen onnodige en verwijderbare objecten in, onder of op de rolstoel gemonteerd worden. Elk scherp uitsteeksel aan de rolstoel is verboden.

Er mag wel bescherming op de rolstoel gemonteerd worden met als doel de speler te beschermen.

Enkele voorwaarden:

- De bescherming moet hoog genoeg van de grond zijn zodat de bal er onderdoor kan passeren.
- De bescherming is rond en mag geen uitsteeksels bevatten.
- De bescherming mag maximaal 5cm verder gaan dan het uiterste punt van de rolstoel, de dikte van de bescherming inbegrepen.

De rolstoel wordt voor elke speler op maat gemaakt en zijn dus kostelijk. De prijs voor een gewone rolstoel voor een T-sticker kan al oplopen tot 13.000 euro. Hier komt het ziekenfonds wel voor een deel tussen. Tot hun achttiende hebben de rolstoelgebruikers om de drie jaar recht op een nieuwe rolstoel. Eenmaal ze ouder zijn dan achttien kunnen ze om de vier jaar een nieuwe rolstoel krijgen.

1.3 Competities

E-Hockey wordt gespeeld op nationaal en internationaal niveau. De beste Belgische teams nemen ook deel aan de Nederlandse competitie omdat dit niveau nog een stukje hoger ligt. In Nederland zijn ze al verder gevorderd met deze unieke sport en zo kunnen de Belgische toppers proeven van het hoogste niveau. Op internationaal niveau bestaan er Europese -en wereldkampioenschappen die respectievelijk om de vier jaar plaats vinden. Zo hebben ze dus elke twee jaar ofwel een Europees, ofwel een wereldkampioenschap.

1.3.1 Belgische competities

In België wordt E-hockey in competitieverband en op internationaal niveau beoefend. E-hockey kent een Super League, een eerste, een tweede en een derde klasse. De Super League kan je in het voetbal vergelijken met de hoogste klasse. De daaropvolgende klassen zijn lagere reeksen. De sport wordt in een zevental clubs beoefend die vaak met meerdere teams aan de competitie deelnemen. Enkele teams nemen ook deel aan de Nederlandse competitie. In België wordt elektrische rolstoelhockey enkel in Vlaanderen gespeeld. De reguliere competitie E-Hockey is een organisatie van de commissie G-hockey of HOC. Deze commissie is een onderdeel van de werking breedtesport van Parantee vzw, het vroegere Vlaamse Liga Gehandicaptensport. Parantee is lid van het Belgisch Paralympisch Committee (BPC). Zij staan dan ook in voor de coördinatie van de meeste G-sporten in Vlaanderen.

1.3.2 Nederlandse competities

In Nederland wordt E-hockey in competitieverband en op internationaal niveau beoefend. In Nederland wordt de competitie opgesplitst in vijf klassen: op nationaal niveau is er de hoofdklasse en overgangsklasse. Op regionaal niveau is er de eerste, tweede en derde klasse. Een seizoen bestaat uit verschillende speeldagen waarbij er meerdere wedstrijden per dag worden afgewerkt.

1.3.3 Internationale competities

In 2002 werd de internationale federatie opgericht met als doel de spelregels en wedstrijdreglementen voor rolstoelhockey internationaal te harmoniseren. Op internationaal vlak wordt de sport gecoördineerd door IWAS International Committee Electric Wheelchair Hockey of ICEWH. Momenteel is dit nog geen paralympische sport.

Het Belgisch nationaal team E-Hockey is onderdeel van de werking topsport van Parantee vzw maar werkt nauw samen met de commissie G-Hockey.

Wereldranglijst:

Plaats	Land
1	Nederland
2	België
3	Finland
4	Denemarken
5	Duitsland
6	Zwitserland
7	Italië
8	Australië
9	Slovenië
10	Spanje
11	Tsjechië

Deze ranglijst is gebaseerd op de laatste resultaten van het wereldkampioenschap E-Hockey

2 E-Hockey Battle



2.1 Methodiek

Om te beginnen werden er een aantal eindwerken bekeken waar men inspiratie kon uithalen. In het tweede jaar op de hogeschool PXL hebben we ook het vak eventmanagement gehad. Hieruit hebben we veel kunnen opsteken en de nodige informatie over hoe men een evenement moet organiseren uitgehaald.

Maar het meest van al werd er vanuit eigen ervaring gehandeld door jaren ervaring bij een jeugdbeweging. Als verantwoordelijke bij het organiseren van een jaarlijks 3-daags evenement werd veel uit geleerd en dat heeft geholpen om dit evenement te kunnen organiseren.

Dit evenement is heel anders omdat de sport een speciaal gegeven is en er meer komt bij kijken dan een gewoon evenement. Al kijkend naar E-hockey toernooien in België zijn we te weten gekomen wat we allemaal nodig hadden. De sporthal was hier als eerste zeer belangrijk bij, het kon niet zomaar een sporthal zijn want deze moest uiteraard groot genoeg zijn om alle activiteiten en randactiviteiten in te voorzien.

Dan kwam er nog bij dat de vloer goed moest zijn. Deze rolstoelen functioneren namelijk niet altijd even goed op een gladde vloer en beginnen dan door te slippen. Op het internet hebben we gezocht naar mogelijke speelschema's om te kijken hoe we het beste wedstrijdschema in elkaar zouden steken. We hebben dus de nodige research gedaan om tot een degelijk evenement te komen.

2.2 Startfase

2.2.1 Projectvoorstel

De organisatie van dit evenement staat in het teken van het promoten van de sport E-Hockey. Het publiek dat aanwezig is kan zo meer inzicht krijgen wat dit inhoudt. Velen hebben dit nooit gezien en zullen versteld staan van de mogelijkheden die deze sporters hebben. Het doel is om een honderdtal bezoekers te ontvangen en dat er veel personen bij zijn die de sport nog nooit hebben gezien.

Dit evenement probeert er ook voor te zorgen dat er meer personen met een fysieke beperking aan deze sport gaan doen aangezien velen dit gewoonweg niet kennen. De doelgroep is uiteraard beperkt maar via deze weg kan er eventueel gezorgd worden voor meer sporters en ploegen.

Helaas bestaan er op dit moment weinig ploegen waardoor het niveau niet kan blijven stijgen. De sport zou erkend moeten worden om een breder publiek aan te trekken en zo het niveau naar een hoger trapje te tillen. We zouden vier ploegen willen samen krijgen om zo een degelijk toernooi in elkaar te steken.

De E-Hockey Battle wordt gepland in de maand mei. Er staan reeds veel toernooien op de kalender in Nederland en België voor veel ploegen. Rond deze tijd is het iets rustiger en kunnen de ploegen hier naar toe werken.

De grootste doelstelling van dit evenement is ten eerste de sport promoten en vooral voor personen met een fysieke beperking aanzetten tot sporten. Er zijn veel jongeren die niet

weten dat deze sport bestaat. Sponsors en partners maken het mogelijk om een evenement te organiseren waarbij de kosten gedrukt blijven. Het is niet de bedoeling om iets uit dit evenement te halen maar eventuele winsten zullen geschonken worden aan een goed doel dat te maken heeft met de rolstoelsporten.

2.2.2 Haalbaarheid

Om een succesvol evenement te realiseren zijn er een aantal aandachtspunten. Het is niet evident om de ploegen bij elkaar te krijgen aangezien er maar een beperkt aantal teams deze sport beoefenen. Een tweede aandachtspunt is de ruimte van de zaal aangezien rolstoelen veel plaats in beslag nemen. Indien er geen drankgelegenheden zijn aan de sporthal moet er gezorgd worden voor een catering. Om de wedstrijden goed te laten verlopen zijn scheidsrechters een belangrijk punt. Hierbij horen ook wedstrijdscema's, een tijds klok en duidelijk verstaanbare instructies van de verantwoordelijke via de geluidsinstallatie. Er moeten voldoende vrijwilligers aanwezig zijn om dit evenement in goede banen te leiden. Om de toeschouwers een plaats te geven moet men rekening houden met zitplaatsen. Dit door banken of tribunes te voorzien gedurende de wedstrijden. Op het einde van het evenement wordt er een wedstrijd gespeeld met valide personen, hiervoor moeten genoeg extra rolstoelen en sticks voorzien worden. Al het nodige materiaal moet bijeen gezocht worden. Om de succeservaring bij de spelers te verhogen en er voor te zorgen dat ze gemotiveerd zijn om een vriendschappelijk tornooi te spelen zullen er prijzen voorzien worden.

2.2.2.1 Financiële haalbaarheid

Het evenement organiseren brengt uiteraard ook kosten met zich mee. Zo wordt het eten voor de deelnemers en scheidsrechters voorzien, de prijzen voor de deelnemende teams en de drank die aangekocht moet worden is ook een grote kost. Hieronder volgt een schatting van wat het evenement kan kosten en hoe men dit kan bekostigen.

Kosten

Wat?	Credit	Onderwerp
Promotiemateriaal	€ 600,00	T-shirts, flyers, stickers, affiches, drankbonnen en spandoek
Huur materiaal	€ 100,00	Tribunes, veld, geluidsinstallatie
Catering	€ 500,00	Voeding
Prijzen	€ 500,00	Bekers, medailles en prijzengeld
Andere	€ 100,00	Klein materiaal voor de dag zelf
Totaal	€ 1800,00	

Opbrengsten

Wat?	Debet	Onderwerp
Sponsors	€ 600,00	Sponsoring op alle mogelijke manieren
Sticker verkoop	€ 500,00	Verkoop van stickers ten voordele van het evenement
Drankverkoop	€ 800,00	Verkoop drank de dag zelf
Totaal	€ 1900,00	

De uitgaven zouden op deze manier komen op €1800,00 en de inkomsten op €1900,00. Er zou dus ongeveer break-even gedraaid worden.

2.2.2.2 Andere evenementen

Nederland:

Datum	Vereniging	Locatie
28 februari 2015	Biso '65	Sporthal Jeugdland, Jeugdland 1, 4851 AT Ulvenhout
11 april 2015	HC Blerick	Sporthal De Schans, Bosdaellaan 1, 5953 BW Reuver
6 juni 2015	The Black Scorpions	Sporthal Jo Gerris, Achillislaan 2c, 6042 JV Roermond
27 juni 2015	KNHB TC	Niet bekend

België:

Datum	Vereniging	Locatie
14 februari 2015	Rhodie	Sporthal Demerstrand, Diepenbeek
30 mei 2015	Antwerp Wheelblazers	Antwerpen

Nationale trainingen:

Datum	Vereniging	Locatie
21 februari 2015	Parantee	Gits
18 april 2015	Parantee	Gits
20 juni 2015	Parantee	Gits

2.3 Planningsfase

Omdat de planning van het evenement vele complexe aspecten zoals technische en organisatorische omvat, is een goede voorbereiding absoluut noodzakelijk om alles goed te laten verlopen.

2.3.1 Samenstelling

Voor dit evenement wordt er een team samengesteld bestaande uit een coördinator die het evenement leidt en corrigeert wanneer nodig. Naast de coördinator zijn er ook vrijwilligers en externe personen nodig.

2.3.1.1 Coördinator

- **Vanhove Nick**
 - GSM: +32 474 77 64 82
 - E-mail: nick.vanhove@student.pxl.be

Als coördinator van dit evenement wordt er gezorgd voor een leidinggevende functie zodat alles in goede banen wordt geleid. De leidinggevende zorgt voor correcties indien nodig en kan inspelen op eventuele problemen die zich op dat moment voordoen. Hij kan de vrijwilligers elk een taak geven zodat deze zelfstandig hun positie tijdens het evenement kunnen uitvoeren.

2.3.1.2 Vrijwilligers

Er wordt op zoek gegaan naar enthousiaste en gemotiveerde vrijwilligers die we een taak kunnen meegeven en deze dan op een juiste manier uitvoert. Er wordt geschat dat er ongeveer een twaalf vrijwilligers nodig zullen zijn voor de organisatie van het evenement.

2.3.1.3 Externe personen

Om de zaal voor het evenement vast te leggen zijn we in contact gekomen met de campusbeheerder van de Hogeschool PXL, Jan Cruysberghs. Hij zorgde ervoor dat de zaal beschikbaar was enkele dagen voor de aanvang van het evenement om de nodige voorbereidingen te kunnen uitvoeren. Ook op de dag zal deze persoon aanwezig zijn bij de op –en afbouw.

2.3.2 Plan van aanpak

Om het uiteindelijke doel te bereiken is het handig om een plan van aanpak te hebben. Hierin wordt duidelijk wanneer er een taak afgewerkt of geregeld moet zijn. Het is niet gemakkelijk om dit helemaal strikt op te volgen aangezien externe factoren een rol kunnen spelen zoals de reactie van ploegen, sponsors, partners, pers, ...

In dit plan worden de verschillende onderdelen uit de voorbereiding van het evenement op elkaar afgestemd en in de juiste volgorde geplaatst.

Het plan van aanpak wordt weergegeven in een rooster met de verschillende weken van elke maand. De belangrijkste taken die geregeld moeten worden kan men hierop terugvinden.

Hieronder een uitgewerkt plan van aanpak tot en met de dag van de E-Hockey Battle zelf.

Activiteiten	Januari Week				Februari Week				Maart Week				April Week				Mei Week	Dag van E-Hockey
	1	2	3	4	1	2	3	4	1	2	3	4	1	2	3	4	1	2 mei
Concept uitwerken	■	■																
Bevestiging datum, locatie		■																
Grote lijnen uitzetten			■	■	■	■	■	■										
Affiches, flyers ontwerpen				■	■	■												
Ploegen uitnodigen				■	■	■	■											
Partners zoeken				■	■	■	■	■	■	■	■	■	■	■	■	■	■	
Sponsors zoeken				■	■	■	■	■	■	■	■	■	■	■	■	■	■	
Promotie voeren									■	■	■	■	■	■	■	■	■	
Uitwerking in detail											■	■	■	■	■	■	■	
Vrijwilligers zoeken													■	■	■	■		
Materiaal verzamelen														■	■	■	■	
Draaiboek opstellen														■	■	■	■	
Laatste voorbereidingen															■	■	■	
Zaal klaarzetten																		■
Start E-Hockey																		■

2.3.3 Datum, timing, locatie

2.3.3.1 Datum

De E-hockey Battle gaat door op 2 mei 2015. Dit omdat het dan wat rustiger is en ploegen zich hiernaar toe kunnen werken. Er moest rekening gehouden worden met heel wat factoren om een juiste datum te vinden aangezien er nog andere toernooien plaatsvinden. Ook bestaat er een nationaal team in België die een aantal trainingen voorzien hebben waar men naar moest kijken.

2.3.3.2 Timing

Het toernooi start om 11u met de reden dat er veel ploegen verre afstanden moeten afleggen. Hierdoor hebben ze niet het gevoel dat ze zich moeten haasten om vroeg daar te zijn. De opbouw van het evenement kan hierdoor 's morgens plaatsvinden. Omdat het toernooi een hele dag in beslag neemt hebben gekozen om in de vroege middag te beginnen. Na de prijsuitreiking kan de afbouw beginnen.

2.3.3.3 Locatie

Het evenement zal doorgaan in de sporthal van de Hogeschool PXL te Hasselt. Dit is een grote sporthal waar alles voorzien is zoals kleedkamers, toiletten, ... En waar een catering kan geplaatst worden. Aangezien de sporthal niet onmiddellijk zichtbaar is bij aankomst wordt er gezorgd voor wegwijzers naar de zaal.

2.3.4 Promotie

Dit is een zeer belangrijk punt bij het evenement aangezien de doelstelling is om de sport te promoten. Er werd lang nagedacht over verschillende mogelijkheden om dit op een juiste manier voor te stellen. We willen de deelnemers een leuke dag bezorgen maar eveneens ook veel toeschouwers naar het evenement lokken. Aangezien de organisator voldoende ervaring heeft met Photoshop kunnen er veel dingen zelf ontworpen worden. Hierdoor kunnen de kosten gedrukt worden. In de promotiecampagne wordt er gebruik gemaakt van affiches, flyers, stickers, direct mailing, Facebook en media.

2.3.4.1 Affiche

De affiche is ontworpen door de organisator, hierdoor zijn er minder kosten. Deze worden opgehangen in scholen, sporthallen, brasseries, ... Met deze affiches proberen we volk te lokken naar het evenement. Zo wordt de bekendheid rond het evenement groter. Door deze affiches op te hangen ontstaat er ook nieuwsgierigheid bij de mensen waardoor ze geneigd zijn om langs te komen.

2.3.4.2 Flyers

De flyers zijn hetzelfde als de poster enkel is hier ook nog een achterkant op verwerkt zodat alle informatie duidelijk is. Deze worden uitgedeeld op gelijkaardige toernooien om ploegen te motiveren om deel te nemen. Dit is tastbaar en kan ook mee naar huis genomen worden waardoor het vaker bekeken wordt.

2.3.4.3 Stickers

Er zijn stickers ontworpen om te verkopen, hierdoor kunnen de kosten van het evenement gedrukt worden en wordt er eveneens promotie gemaakt voor het toernooi. Dit is een creatieve manier om op zoek te gaan naar inkomsten waar je ook nog eens reclame uit kan halen. De stickers zijn ontworpen door de organisator. Het origineel logo werd behouden en een extra cirkel werd toegevoegd zodat de slogan en de datum zichtbaar werden. Dit kan men zien als een visitekaartje van het evenement.



2.3.4.4 E-mail

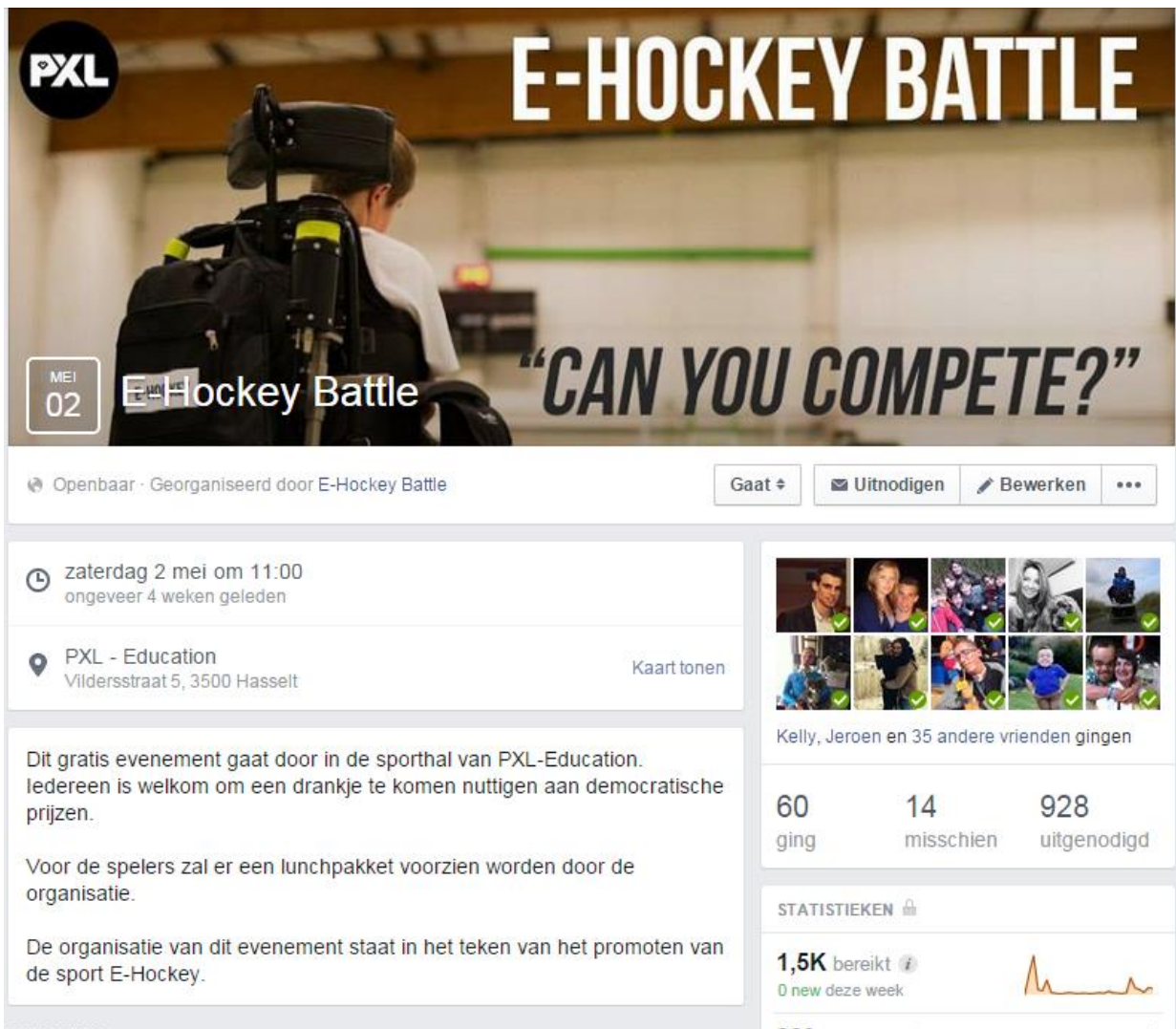
Dit medium wordt zeer vaak gebruikt om eventuele ploegen, partners, sponsors aan te spreken. Hierdoor krijgt het evenement eveneens naambekendheid aangezien er zeer veel mails verstuurd zijn. De mails werden rechtstreeks naar de contactpersoon verzonden.

2.3.4.5 Facebook

Facebook is de perfecte manier om gratis promotie te voeren. Er bestaat een pagina van de E-Hockey Battle die veel mensen volgen om op de hoogte te blijven van alle nieuwtjes. Met Facebook kan er enorm veel publiek aangetrokken worden aangezien vrienden van vrienden dit delen. Naast de E-Hockey Battle pagina hebben we ook een evenement aangemaakt op Facebook, hierdoor kan er een schatting van het aantal bezoekers gemaakt worden. Alle logo's, affiches, wedstrijdschema's, ploegen, foto's, e.d. waren te vinden op de Facebook pagina.



Figuur 6: Facebook pagina



Figuur 7: Facebook evenement

2.3.4.6 Pers

Om een breder publiek aan te reiken zijn we opzoek gegaan naar een krant die het verhaal wou publiceren. Er werd een artikel voor de aanvang van het evenement in de krant van Het Laatste Nieuws gepubliceerd. Hierin stond zowel uitleg over het evenement maar ook de eigen ervaring van de organisator met de sport. Na het evenement werd er een artikel in Het Laatste Nieuws geplaatst als evaluatie van de dag. Naast artikels in de krant werd de organisator uitgenodigd voor een gesprek bij StudioTVL op TV Limburg. Er werd een reportage tijdens het evenement gemaakt, dit werd uitgezonden in TVL Sport.

2.3.4.7 Federaties

Om het evenement te promoten heeft men contact opgenomen met Parantee, dit is een organisatie die instaat voor de gehandicaptensport. Zij hebben het evenement op hun website plaatst waardoor er weer meer reclame was.

Figuur 8: Logo Parantee



2.4 Uitvoeringsfase

Deze fase is de belangrijkste fase van het evenement. Met deze fase wordt namelijk het evenement zelf, maar ook de op- en afbouw bedoeld. Tijdens deze fase is het van belang voor de organisatie om toezicht te houden op de vrijwilligers, zodat alles goed verloopt.

2.4.1 Draaiboek

Een draaiboek zorgt er voor dat men op de dag van het evenement een duidelijke structuur kan terugvinden. Dit is voor een evenement onmisbaar als men een tot in de puntjes verzorgd evenement wilt organiseren. Een draaiboek zorgt er voor dat alle mensen die bij de organisatie betrokken zijn, precies weten wat ze waar en wanneer moeten doen.

Het zorgt er bovendien voor dat er geen praktische zaken worden vergeten, zoals op welke plek de verschillende standen komen of wanneer er prijzen worden uitgedeeld aan de deelnemers.

2.4.1.1 Algemene informatie

Nuttige contactgegevens

- **Vanhove Nick: Coördinator**
 - GSM: +32 474 77 64 82
 - E-mail: nick.vanhove@student.pxl.be
- **Campusbeheerder PXL**
 - GSM: +32 496 23 80 32
 - E-mail: jan.cruysberghe@pxl.be

Datum en tijdstip

Datum: Zaterdag 2 mei 2015

Tijdstip van aanvang eerste wedstrijd: 11.00 uur

Tijdstip van aanvang laatste wedstrijd: 16.00 uur

Toegangsprijzen

- Gratis

2.4.1.2 Programma

Starttijd	Eindtijd	Activiteit
10.30 uur	11.00 uur	Ontvangst van de deelnemers
11.00 uur	12.20 uur	Wedstrijden voormiddag
12.20 uur	13.00 uur	Pauze (DJ's verzorgen de muziek)
13.00 uur	16.20 uur	Wedstrijden namiddag
16.20 uur	16.25 uur	Opruimen van het veld
16.25 uur	16.45 uur	Prijsuitreiking

Deze tijdstippen kunnen op de dag zelf nog enigszins verschuiven door bepaalde omstandigheden. Het is bijvoorbeeld mogelijk dat er later van start kan worden gegaan, door het laatijdig toekomen van de deelnemers.

Er is een pauze van 40 minuten voorzien, deze kan eventueel nog ingekort worden indien de eerste wedstrijden te laat van start gaan.

The E-Hockey Battle

Vildersstraat 5, 3500 Hasselt - Sporthal PXL Education

11:00	Rhodie	-	Wheelblazers
11:45	Somival	-	Gidos Dragons
12:20	PAUZE		
13:00	Wheelblazers	-	Somival
13:45	Gidos Dragons	-	Rhodie
14:30	Rhodie	-	Somival
15:15	Gidos Dragons	-	Wheelblazers
16:00	Winnende team	-	Valide team
16:25	Prijsuitreiking		

Figuur 9: Wedstrijdschema

2.4.1.3 Taakverdeling

	Naam	Voornaam	Functie
1	Geerdens	Sara	Kassa (polsbandjes)
2	Gijbels	Pieter	Opbouw + Klok
3	Hanne	Ken	Opbouw + Toog
4	Hermans	Glen	Opbouw + Toog
5	Hermans	Kelly	Opbouw + Kassa (kassier) + Opruimen
6	Knuts	Yuri	Opbouw + Toog
7	Louwet	Maarten	DJ
8	Renaers	Mathijs	Wedstrijdblad + Opruimen
9	Sempels	Maikel	DJ
10	Swerts	Hilaire	Opbouw + Scheidsrechter
11	Vandermeeren	Yves	Fotograaf
12	Vanhove	Johnny	Opbouw + Opruimen
13	Vanhove	Matthias	Scheidsrechter
14	Vanschoonbeek	Robin	Opbouw + Toog

Functiebeschrijvingen:

- **Coördinator:** eindverantwoordelijke, contactpersoon bij eventuele problemen en briefing van medewerkers.
- **Fotograaf:** neemt foto's van het evenement
- **Kassa:**
 - **Kassier:** financieel verantwoordelijke, beheerster van de kassa.
 - **Polsbandjes:** aandoen van polsbandjes bij de bezoekers.
- **Toog:** verzorgen van de drank.
- **Opbouw:** materiaal klaarzetten volgens het grondplan: affiches ophangen, tribunes, spelersbank, kassa, banner, infostand Vigo, wegwijzers.
- **Opruim:** materiaal opruimen.
- **DJ:** zorgen voor het geluid en muziek.
- **Scheidsrechter:** fluiten van de wedstrijden.
- **Klok:** timen van de wedstrijden.
- **Wedstrijdblad:** administratie van het toernooi.

Voor de start van het evenement werd iedereen samengeroepen om te bespreken wie wat exact moest uitvoeren.

2.4.1.4 Planning van de dag

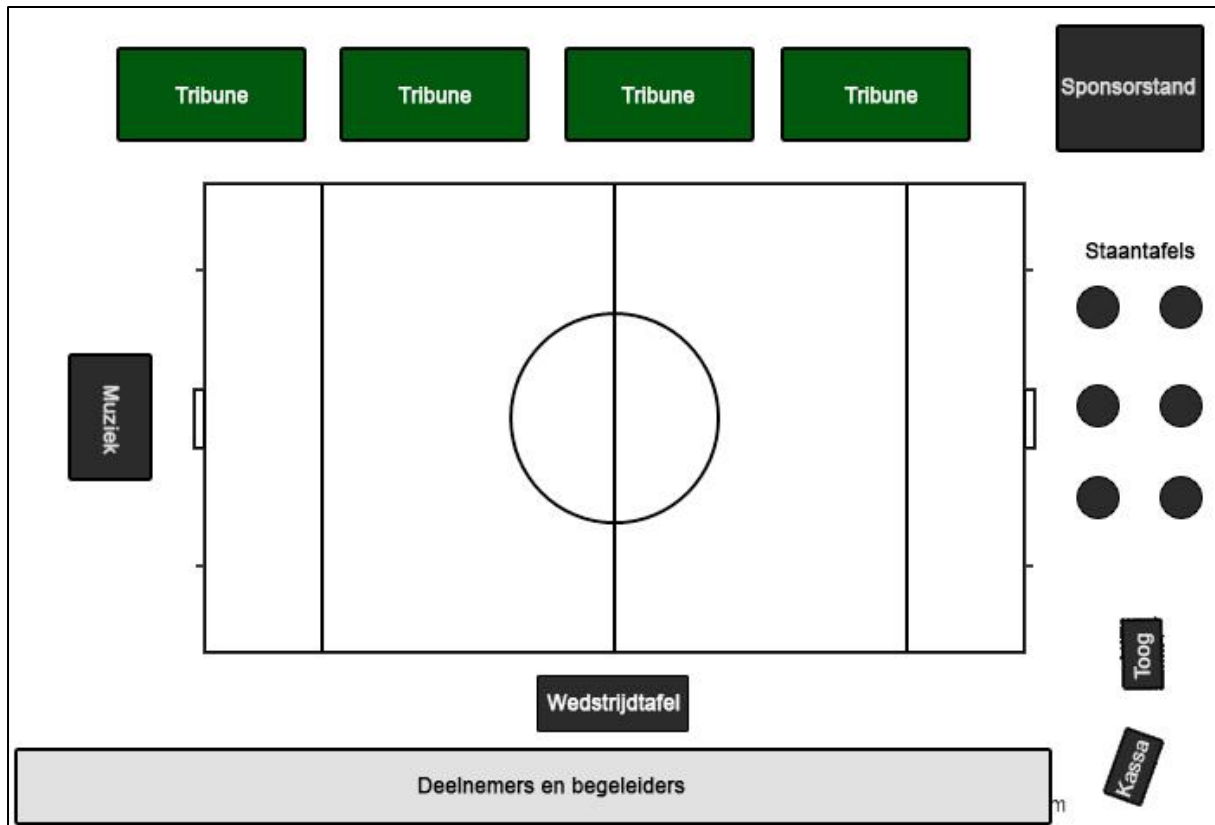
Tijdstip	Activiteit	Locatie	Verantwoordelijke	Opmerking
9.00 uur – 9.45 uur	Zaal opstellen	Sporthal	Vanhove Nick + Opbouwers	Zie grondplan
9.45 uur – 10.00 uur	Test geluidsinstallatie	Sporthal	Vanhove Nick + DJ's	
10.00 uur – 10.10 uur	Briefing medewerkers	Sporthal	Vanhove Nick	
10.10 uur – 10.50 uur	Deelnemers ontvangen	Sporthal	Vanhove Nick + medewerkers kassa	
10.50 uur – 11.00 uur	Verwelkoming + voorstelling	Sporthal	Vanhove Nick	
11.00 uur – 12.20 uur	Wedstrijden voormiddag	Sporthal	Vanhove Nick	
12.20 uur – 13.00 uur	Pauze	Sporthal	Vanhove Nick + medewerkers	Drinken + lunchpakketten spelers
13.00 uur – 16.20 uur	Wedstrijden namiddag	Sporthal	Vanhove Nick	
16.20 uur – 16.30 uur	Opruimen veld	Sporthal	Vanhove Nick + medewerkers	
16.30 uur – 16.45 uur	Prijzuitreiking	Sporthal	Vanhove Nick	Bekers, medailles, prijzen, ...
16.45 uur – 17.15 uur	Materiaal opruimen	Sporthal	Vanhove Nick + medewerkers	

2.4.1.5 Materiaallijst

Materiaal	Aantal
Affiches	Overschot die niet opgehangen is
Banner E-Hockey Battle	1
Drank	600
Drankbekers	400
Drankbonnen	500
E-Hockey veld	1
E-Hockey doelen	2
E-Hockey ballen	5
Eten	40 lunchpakketten, 15 broodjes smos
Flessenopener	2
Frigo's	3
Geluidsinstallatie	1
Handdoeken	3
Kassa	1
Medailles	32
Polsbandjes	200
Prijsbekers	3
Staan tafels	5
Stoelen	2
Tafels	5
T-shirts	13
Tribunes	4
Vuilbak	2
Wisselgeld	50x€0.50, 50x€1, 25x€2, 15x€5, 10x€10, 10x€20
Vuilbak	2
T-shirts	13

2.4.1.6 Plattegrond van de zaal

Dit is een plattegrond van de sporthal waarop de plaats van al het grote materiaal staat weergegeven.



Figuur 10: Plattegrond

2.4.1.7 Noodsituaties

Nuttige gegevens

- Alarmnummer: 112
- Brandweer: 112
- Lokale politie HaZoDi: tel. 011 22 29 82
- Dichtstbijzijnde ziekenhuis: Jessa ziekenhuis Hasselt
 - Campus Virga Jesse: tel. 011 30 81 11
 - Adres: Stadsomvaart 11 – 3500 Hasselt

Brand

- Verlaat zo snel mogelijk de zaal via één van de nooduitgangen.
- Volg de instructies van het personeel van de sporthal.

Blessure

- EHBO sporthal
- Indien nodig naar het dichtstbijzijnde ziekenhuis (zie nuttige gegevens).

2.4.2 Financiën

Dit evenement kan natuurlijk niet georganiseerd worden zonder het nodige geld. Extra's kosten al snel een hoop geld en hiervoor heeft men de steun gehad van een aantal sponsors en partners.

2.4.2.1 Overzicht kosten

Aan wie	Credit	Onderwerp
Bullzeye	€ 282,53	Aankoop flyers, stickers, affiches, drankbonnen en spandoek
Colruyt	€ 458,13	Aankoop drank
Woody's	€ 290,00	Aankoop lunchpakketten en broodjes
Trofeën Marchal	€ 310,00	Aankoop bekera, medailles en T-shirts
Stad Hasselt	€ 0,00	Tribunes van de uitleendienst
Rhodie	€ 0,00	Lenen van het veld met nodige materialen
Prijzenpot	€ 350,00	Pot die verdeeld wordt over de deelnemende teams
Totaal	€ 1690,66	

2.4.2.2 Overzicht voorlopige opbrengsten

Van wie	Debet	Onderwerp
V!GO Group	€ 250,00	Sponsoring in ruil voor een standje
Café In De Ton	€ 350,00	Sponsoring T-shirts + deel van de drank
Stickerverkoop	€ 500,00	Aankoop bekera, medailles en T-shirts
Totaal	€ 1100,00	

Dit zijn de opbrengsten die er al zeker zijn, uiteraard komt hier nog de drankverkoop bij.

2.4.2.3 Conclusie

Hier kan uit geconcludeerd worden dat het evenement grote kosten met zich mee brengt. Anderzijds werd er ook gezocht naar oplossingen om bepaalde materialen te lenen zodat er geen kosten aan verbonden zouden zijn. Als de drankverkoop nog de nodige inkomsten oplevert zal het evenement zeker break-even draaien. Als er geld te veel is van het evenement wordt dit geschonken aan goede doelen.

2.5 Evaluatiefase

Met veel blijdschap kan er hier neergeschreven worden dat het evenement een groot succes is geweest. Niet alleen de deelnemers hebben we tevreden kunnen maken door een spannend toernooi te organiseren, maar ook vooral de toeschouwers die naar deze prachtige dag gekomen zijn en die dit nooit meer zullen vergeten.

Uiteraard kunnen er altijd dingen beter en hier werd lang over nagedacht aangezien het evenement zeer vlot is verlopen. De scheidsrechter die de eerste wedstrijd moest fluiten kwam van redelijk ver dus zijn we een kwartier later moeten beginnen. Dit kon anders ingepland worden door iemand die een minder grote afstand moest afleggen eerst te laten fluiten.

Één van de grote doelstellingen was het E-Hockey promoten en verrassend genoeg zijn we onder de indruk van de gasten die aanwezig waren die niet gerelateerd waren met de deelnemers. We hebben iedereen die binnenkwam gevraagd of ze een deelnemer, begeleider of gast waren en zo kreeg iedereen verschillende bandjes die geteld werden. Hieronder kan je een overzicht vinden van het aantal personen die aanwezig waren op het evenement.

Wie?	Aantal
Gasten	105
Media	2
Spelers	25
Begeleiders	25
Vrijwilligers	13

Over de hele dag zijn er 105 unieke gasten langs geweest tijdens het evenement. Ze kwamen genieten van het spektakel en kregen de kans om een drankje te nuttigen. Daarnaast is er zowel gedrukte media als audiovisuele media langs geweest. Het Laatste Nieuws om een artikel te schrijven over het gebeuren en TV Limburg om de prachtige sport vast te leggen op beelden.

Er waren 25 deelnemers aanwezig die bijna elk een individuele begeleider bijhadden dus daar kunnen we er nog eens 25 personen bijrekenen. Ook waren er dertien enthousiaste vrijwilligers rondom de organisator om te zorgen dat alles in goede banen geleid werd. In totaal komt dit neer op een 170-tal personen die het evenement hebben meegemaakt. Men kan dus zeggen dat we geslaagd zijn in het opzet om de sport te promoten!

De drankverkoop heeft uiteindelijk, afgerond, € 850,00 opgebracht. Hierdoor was er een kleine winst over. Er werd besloten om een persoon met een fysieke beperking een schenking te doen zodat hij meekan met Up with People naar Amerika. De persoon heeft € 160,00 ontvangen van de organisatie. Ook heeft de organisator de club waarvan al het materiaal geleend is zoals de velden, doelen etc.. een schenking gedaan van € 100,00 omdat de sport zo duur is en zij het goed kunnen gebruiken.

Evaluaties ploegen

Na het evenement werd elke kapitein van de ploeg aangesproken en vroegen we ze een kleine evaluatie in te vullen samen met de hele ploeg. Het resultaat kan hieronder gevonden worden. In de bijlage kunnen de volledige evaluaties van de ploegen teruggevonden worden.

Over het algemeen komen de evaluaties overeen met elkaar. De muziek vonden de deelnemers zeker een pluspunt maar het mocht wel een beetje zachter. Er stond ook een sponsorstand van V!GO met demorolstoelen die heel aantrekkelijk bleek te zijn. De deelnemers waren hier zeer enthousiast over omdat ze de nieuwste rolstoelen konden testen en hier informatie over konden krijgen.

De vloer was over het algemeen een minpuntje, bij deze sport is dit zeer belangrijk. De rolstoelen beginnen bij een gladde ondergrond snel te slippen waardoor ze nogal eens kunnen verschuiven.

De lunch werd voorzien door de organisatie en hier zijn veel positieve reacties van gekomen aangezien ze bij andere toernooien meestal hun eigen eten moeten voorzien. De drank konden ze tegen voordelige prijzen aankopen aan de drankstand die in de sporthal stond. Ze moesten dus niet te ver gaan om een drankje te nuttigen.

Dan komen we bij de prijzen, het was uniek dat de ploegen een geldprijs ontvingen voor de geleverde prestaties en natuurlijk waren ze hier zeer tevreden mee. De ploegen komen van ver en hebben zeer veel kosten door de dure sport die ze beoefenen. Door de geldprijs konden de kosten gedrukt worden. De bekens en medailles die gewonnen werden waren zeer mooie exemplaren voor hun prijzenkast. Ten opzichte van de geldprijs zijn de bekens en medailles een tastbaar element waardoor ze steeds herinnert worden aan de E-Hockey Battle.

Meestal komen er op toernooien niet veel toeschouwers omdat er weinig reclame rond deze sport wordt gemaakt. Op de E-Hockey Battle was dit anders, sommige deelnemers stonden versteld van de hoeveelheid mensen die zijn komen opdagen.

Bibliografie

(2014, december 25). *de ziekte van duchenne*. Geraadpleegd op 9 januari 2015 via wikipedia: http://nl.wikipedia.org/wiki/Ziekte_van_Duchenne

E-hockey. (2014). *van Koninklijke Nederlandse Hockey Bond*. Geraadpleegd op 9 januari 2015 via http://www.knhb.nl/competities+disciplines/rolstoelhockey/e-hockey/DU13940_Spelregels+E-hockey+seizoen+2011-2012.aspx

Game rules. (2015). *van IWAS committee eletric wheelchar hockey*. Geraadpleegd op 9 januari 2015 via http://www.icewh.org/?page_id=102

Rhodie Diepenbeek. (sd). Geraadpleegd op 9 januari 2015 via facebook: <https://www.facebook.com/pages/Rhodie-Diepenbeek/182881401774830?fref=ts>

Swerts, H. (2015, januari 7). Elektrische rolstoel hockey. (N. Vanhove, Interviewer)

Planning Nederland. (2015). *van Genneper Parken Bulls*. Geraadpleegd op 9 januari 2015 via <http://gpbulls.nl/actueel-programma.html>

Planning België. (2015). Parantee Passie voor de G-Sport. Geraadpleegd op 9 januari 2015 via <http://www.parantee.be/parantee/index.asp?M=100&lang=1>

Lijst van afbeeldingen

Figuur 1: Speelveld.....	10
Figuur 2: Stick	11
Figuur 3: T-stick.....	11
Figuur 4: Doel en doelgebied.....	11
Figuur 5: De rolstoel	12
Figuur 6: Facebook pagina.....	21
Figuur 7: Facebook evenement	22
Figuur 8: Logo Parantee.....	23
Figuur 9: Wedstrijdschema.....	25
Figuur 10: Plattegrond.....	28

Lijst van bijlagen

Bijlage 1:	E-Hockey Battle logo
Bijlage 2:	Sticker
Bijlage 3:	Affiche
Bijlage 4:	Flyer
Bijlage 5:	DJ's
Bijlage 6:	Logo's ploegen
Bijlage 7:	Logo's sponsors
Bijlage 8:	Krantenartikels
Bijlage 9:	TVL reportage
Bijlage 10:	Sponsorplan
Bijlage 11:	Drankblad
Bijlage 12:	Bonnen
Bijlage 13:	Inschrijvingsblad valide team
Bijlage 14:	Wedstrijdblad
Bijlage 15:	Evaluaties ploegen
Bijlage 16:	Foto's dag zelf

Bijlagen

Bijlage 1: E-Hockey Battle logo



Bijlage 2: Sticker



Bijlage 3: Affiche



Bijlage 4: Flyer

Voorkant



Achterkant

**GAAT JOUW PLOEG MET DE HOOFDPRIJS NAAR HUIS?
BEVESTIG JE DEELNAME VIA NICK.VANHOVE@STUDENT.PXL.BE**

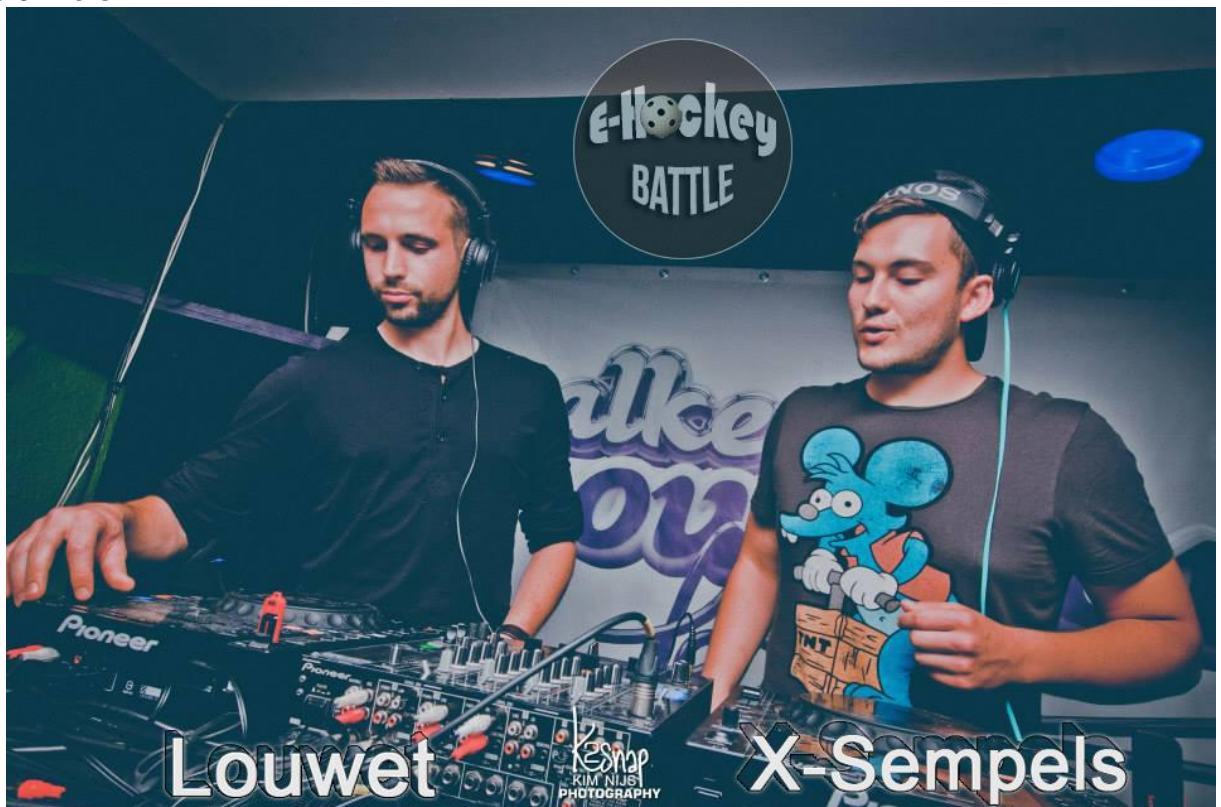
**e-Hockey
BATTLE**

**WIL JIJ GRAAG PARTNER WORDEN VAN DIT TORNOOI?
AARZEL NIET OM MIJ TE CONTACTEREN!
NICK.VANHOVE@STUDENT.PXL.BE
0474 77 64 82**




E-HOCKEY BATTLE

Bijlage 5: DJ's



Bijlage 6: Logo's ploegen



**G
I
D
S
D
R
A
G
O
N
S**



Bijlage 7: Logo's sponsors



Bijlage 8: Krantenartikels

Voor het evenement

BROER VAN ROLSTOELGEBRUIKER ORGANISEERT HOCKEYTORNTOOI VOOR LOTGENOTEN

"Tonen dat iedereen kan sporten"



De spelers met begeleider Nick Vanhove. - Borgert/ctf

Om te tonen dat je ongeacht je fysiek vermogen toch aan sport kan doen, organiseert PXL-student Nick Vanhove (22) een hockeytoernooi voor gebruikers van een elektrische rolstoel. De toekomstige leerkracht lichamelijke opvoeding kwam met de sport in aanraking via zijn broer Gerry, zelf een rolstoelgebruiker. "Maar omdat het geen discipline is tijdens de Paralympics, is het weinig bekend."

DIMITRI MEUS

Wie aan sport denkt, beeldt zich meteen heroïsche strijdtaferelen tussen verschillende ploegen in maar wanneer uw krant aankomt in de sporthal van Spalbeek, staan opvallend genoeg alle sporters in hun rolstoel aan de kant. "Oververhitte motoren in onze rolstoelen. Te lang en te hard gespeeld", klinkt het lachend.

Snelheid

Volgens hun begeleider Nick Vanhove typeert dat het enthousiasme van de spelers. "Jammer genoeg weten weinig mensen al van het bestaan van e-hockey. Hoe dat komt? Het is geen discipline tijdens de Paralympics. Misschien heeft dat er iets mee te maken?", zegt de 22-jarige student. Zelf gaat hij al jaren met zijn broer Gerry mee naar wedstrijden en trainingen. "Nochtans is het een sport die zowat alle rolstoelgebruikers kunnen beoefenen, ongeacht hun beperking. Eén van de spelers hier beoefent al sinds zijn derde e-hockey. Rolstoelen voor e-hockey moeten het van hun snelheid hebben, maar buiten de beugel vooraan die de benen beschermt, zien ze er niet anders uit dan 'gewone' exemplaren. Om dat aan het grote publiek -en rolstoelgebruikers zelf- duidelijk te maken, organiseer ik begin mei een toernooi met ploegen uit het hele land in de sporthal van PXL. Het Diepenbeekse team Rhodie doet alvast mee."

Spektakel

Aan spektakelwaarde alvast geen gebrek. In twee keer twintig minuten zoeven de deelnemers van de ene kant van het veld naar de andere. De ene duwt de bal zelf rond met een stick in de hand, een andere 'stuurt' het ding met enkele flappen vooraan de rolstoel. Alles gaat opmerkelijk snel. "Voor scheidsrechters is het niet altijd makkelijk", stipt Vanhove aan. "Je moet erop letten dat de bal niet te hoog van de grond gaat, sticks mogen niet hoger geïld worden dan schouderhoogte, achteruitrijden mag ook niet zomaar... Wie twee keer een overtreding begaat, krijgt onverbiddeijk een time-out." Eén van de vinnigste deelnemers is de 20-jarige Maarten Claes in een opvallend spartaanse rolstoel. "Speciaal gemaakt in Finland en aangeschaft voor deze sport, die ik toch al enkele jaren beoefen", zegt hij trots. "Dat ik zo snel ga? Dan had je het vanmorgen moeten zien, nu was de batterij al flink leeg (lacht)." Vanhove zelf vindt het alvast een leerrijke ervaring. "Ik leer hier heel veel bij van iedereen. Mensen denken altijd dat je anders moet doen tegen mensen die in een rolstoel zitten. Deze spelers tonen dat dat helemaal zo niet is. Ze vertellen evenveel schuine praat als iemand anders", besluit hij lachend.

Na het evenement

HASSELT

Elektrische rolstoelhockey verrast docent

De sporthal van de Hogeschool PXL in Hasselt was zaterdag het decor van een geweldige E-hockey Battle. E-hockey is elektrische rolstoelhockey. Nick Vanhove, een derdejaarsstudent Lichamelijke Opvoeding en Bewegingsrecreatie, die de sport leerde kennen door zijn gehandicapte broer Gerry, nam het initiatief in het kader van zijn eindwerk.

«Met dit toernooi wil ik deze uitzonderlijke sport promoten naar het brede publiek toe maar ook naar de potentiële sporters toe. Aan de grote ogen en open monden te zien, ben ik daarin geslaagd», zegt Nick Vanhove. Hij bereikte bij zijn promotor alvast het doel waarvoor hij de battle organiseerde. Docent Stijn Urkens, promotor van het eindwerk van Nick Vanhove, verwoordde het als volgt. «Wat een warmte, wat een sfeer. En hoe behendig zijn die gasten wel. Kijk 's naar die snelheid van uitvoering. En hoe intens spelen ze het spelletje ook. Dit heb ik



Twee e-hockeyspelers in een duel. Foto Gielkens

nooit eerder gezien. Superknip is het. Een aangename kennismaking ook.» Nick kent de sport al lang. «Mijn broer Gerry is door de spierziekte van Duchenne op 12-jarige leeftijd in een rolstoel geraakt en is toen ook onmiddellijk begonnen met E-hockey bij Rhodie in Diepenbeek. Ik ben dus via hem al

een tijdje vertrouwd met de sport. Toen ik lichamelijke opvoeding ging studeren, wilde ik er ook iets mee doen. Vandaar mijn stage in het Sint-Gerardus-instituut in Diepenbeek. Maar ook de keuze voor dit eindwerk. Ik ken trouwens geen mooiere sport», besluit hij.

(FKS)

Bijlage 9: TVL reportage

Link: <http://www.tvl.be/sport/e-hockeybattle-in-een-rolstoel-kan-snel-zijn-7988>



Bijlage 10: Sponsorplan

SPONSORPLAN

E-Hockey Battle

2 mei 2015

Ik ben Vanhove Nick, derdejaarsstudent Lichamelijke opvoeding & Bewegingsrecreatie aan de Hogeschool PXL. Op 2 mei 2015 zal de E-Hockey Battle plaatsvinden in de sporthal van de PXL.

In het kader van mijn eindwerk organiseer ik een E-hockey battle. Met dit toernooi ga ik ervoor zorgen dat er een breder publiek kennis maakt met deze uitzonderlijke sport.

De grootste doelstelling van dit event is om de sport te promoten. Vooral om personen met een fysieke beperking aan te zetten tot sporten. Er zijn veel jongeren die niet weten dat deze unieke sport bestaat. Sponsors en partners maken het mogelijk om dit event te organiseren.

Wil jij graag partner worden van dit toernooi?

Sponsormogelijkheden

U kan sponsor worden van dit evenement. We bieden u volgende drie formules aan:

Formule 1 150 euro	¼ projectiescherm – Facebook pagina – 2 drankbonnetjes
Formule 2 250 euro	½ projectiescherm - Facebook pagina – 4 drankbonnetjes – Banner in de zaal – Standje in de zaal
Formule 3 500 euro	1 projectiescherm - Facebook pagina – 8 drankbonnetjes – Banner in de zaal - Standje in de zaal

1. Projectiescherm (formule 1-2-3)

Tijdens het evenement staat er een groot projectiescherm opgesteld, waarop we de hele dag onze sponsors op projecteren. Naargelang de formule die u kiest, krijgt u $\frac{1}{4}$, $\frac{1}{2}$ of een heel scherm om reclame te maken.

2. Facebook pagina (formule 1-2-3)

Op de Facebook pagina van de E-Hockey Battle kunnen de bezoekers alle informatie over het evenement raadplegen raadplegen.

3. Drankbonnetjes (formule 1-2-3)

Afhankelijk van welke formule u kiest krijgt u 2-4-8 drankbonnetjes .

4. Banner (formule 2-3)

Sponsors van formule 2 & 3 mogen tijdens het evenement een vlag of paneel met hun logo ophangen in of buiten de zaal.

5. Standje (Formule 3)

Sponsors van formule 3 mogen een standje in de zaal zetten om hun producten voor te stellen.

E-Hockey Battle
2 mei 2015
Sporthal PXL (Vildersstraat 5)

Ontvangen van

.....

De som van

.....

in ruil voor sponsoring E-Hockey Battle: formule 1 -2 - 3 (zie bijlage)

Datum van ondertekening:

Handtekening sponsor

Handtekening organisatie

Deel voor de sponsor

E-Hockey Battle
2 mei 2015
Sporthal PXL (Vildersstraat 5)

Ontvangen van

.....

De som van

.....

in ruil voor sponsoring E-Hockey Battle: formule 1 -2 - 3 (zie bijlage)

Datum van ondertekening:

Handtekening sponsor

Handtekening organisatie

Deel voor de organisatie

Bijlage 11: Drankblad

Drank

Cristal Alken: 1 bon

Fanta: 1 bon

Coca Cola: 1 bon

Spa Reine: 1 bon

Coca Cola Zero: 1 bon

Koffie: 1 bon

Ice Tea: 1 bon

Chips (zout/paprika): 1 bon

Bijlage 12: Bonnen


Bonnen

1 bon	€1,50
2 bonnen	€3,00
3 bonnen	€4,50
4 bonnen	€6,00
5 bonnen	€7,50
6 bonnen	€9,00
7 bonnen	€10,50
8 bonnen	€12,00
9 bonnen	€13,50
10 bonnen	€15,00
11 bonnen	€16,50
12 bonnen	€18,00
13 bonnen	€19,50
14 bonnen	€21,00
15 bonnen	€22,50

Bijlage 13: Inschrijvingsblad valide team**E-Hockey Battle inschrijving valide team**

Naam speler	1^e of 2^e helft

Bijlage 14: Wedstrijdblad



E-Hockey Battle wedstrijdblad

Ploeg 1: _____ Ploeg 2: _____

Trainer: _____ Trainer: _____


Score: _____

Nummer	Naam speler	Nummer	Naam speler

Handtekening kapitein: _____ Handtekening kapitein: _____

Handtekening scheidsrechter: _____

Bijlage 15: Evaluaties ploegen



E-Hockey Battle evaluatie

Ploegnaam:
Rhodie

Wat vonden jullie goed aan de battle?

- Muziek
- Stand met rolwagens
- Grote sporthal
- Lunchpakket
- Drank in de hal

Wat kon er beter volgens jullie?

- Vloer
- Muziek misschien iets stiller

Stel dat het evenement volgend jaar opnieuw georganiseerd wordt, zouden jullie dan inschrijven?

Onmiddellijk

Algemene opmerkingen:

Was super, hopelijk volgend jaar opnieuw 😊



E-Hockey Battle evaluatie

Ploegnaam:

The Antwerp Wheelblazers

Wat vonden jullie goed aan de battle?

Veel vrijwilligers en supporters.

De lunch voor de spelers was goed verzorgd.

Wat kon er beter volgens jullie?

Het schema zat dicht bij een voor de spelers die ook moesten fluiten.

Stel dat het evenement volgend jaar opnieuw georganiseerd wordt, zouden jullie dan inschrijven?

Ja

Algemene opmerkingen:

Dit was een van de best georganiseerde hockey evenementen die er zijn geweest.



E-Hockey Battle evaluatie

Ploegnaam:

Somival

Wat vonden jullie goed aan de battle?

- Organisatie
- Speelschema
- Geldprijs

Wat kon er beter volgens jullie?

- Muziek zachter

Stel dat het evenement volgend jaar opnieuw georganiseerd wordt, zouden jullie dan inschrijven?

Jup!

Algemene opmerkingen:

De sfeer was geweldig dankzij veel toeschouwers.



E-Hockey Battle evaluatie

Ploegnaam:

Gidos Dragons

Wat vonden jullie goed aan de battle?

Het was vanop de parking even zoeken naar het juiste gebouw, maar Nick loste dit op door zelf geregeld te komen kijken op de parking. Hij was betrokken en vroeg ook geregeld aan ons (en de andere teams) of alles naar wens was en of we iets nodig hadden.

Het concept was origineel doordat er lunch, drank en muziek aanwezig was. De muziek zorgde voor de nodige sfeer en dat maakte alles wat losser. Geregeld werden er ook zaken aangekondigd via de micro: de middagpauze, de lunch, wie tegen wie moest spelen op dat moment, etc. Dit vonden we zeer goed, we waren hierdoor steeds op de hoogte.

De lunch was lekker en volledig: een croissant en twee sandwiches, waarvan de ene belegd was met ham en de andere met kaas. Er zat ook nog een flesje water bij.

Ook de aanwezigheid van een verstrekker (in dit geval V!GO) was aangenaam. We konden nieuwe rolstoelen even uitproberen en als er iets kapot was aan één van onze rolstoelen konden we daar terecht. Er zijn geen rolstoelen kapot gegaan, maar de garantie dat er iemand klaar stond was geruststellend.

De laatste wedstrijd was zeer leuk. Validen die zich hadden ingeschreven in de loop van de dag konden even meedoen in een elektrische rolstoel. Wie er geen kon gebruiken van een speler, kreeg er één van rolstoelhockeyclub Rhodie. Dit vonden we een zeer leuk aspect! Het enige jammere was dat er aan één rolstoel geen beenbescherming was en een begeleidster van ons team hierdoor haar enkel bezeerde. Gelukkig niets blijvends.

Als laatste vonden we ook de prijsuitreiking leuk. We kregen een medaille: een blijvende herinnering. Het prijzengeld was uniek voor een e-hockeywedstrijd, maar was natuurlijk leuk voor de club. Het was een extra steun.

**Wat kon er beter volgens jullie?**

De vloer van de zaal was zeer oneffen. Dit bemoeilijkte het spel en maakte het in zekere zin risicovoller: een rolstoel kon makkelijker grip verliezen en ergens tegenaan botsten. De grootste invloed hiervan was dat de rolstoel moeilijker te controleren was en de bal zonder aanleiding omhoog ging.

De laatste wedstrijd tussen de winnaar en valide personen was erg leuk, maar er waren veel mensen die vonden dat het spel te kort was en de spelregels niet goed genoeg werden uitgelegd. Hiervoor hadden ze gerust langer gebleven.

Stel dat het evenement volgend jaar opnieuw georganiseerd wordt, zouden jullie dan inschrijven?

Zeker! Het was een leuke dag vol sfeer met spannende wedstrijden. Het zou leuker zijn mochten er meer teams op afkomen, maar dat hangt puur van de teams af en kan de organisatie weinig aan doen.

Algemene opmerkingen:

Het is een sterke prestatie om met weinig ervaring toch een geslaagd E-Hockeytoernooi te organiseren. Daar mag Nick trots op zijn.

Bijlage 16: Foto's dag zelf

