



Hogeschool PXL
Departement PXL - Healthcare
Opleiding Ergotherapie

Instructiebundel H-OPP
PWO Leefbaar wonen

Door Nele Verheyden en Ilse Verslegers

Bachelorproef aangeboden tot het bekomen van het diploma van
Bachelor in de Ergotherapie
o.l.v. **Myriam Westhovens**, promotor

Hasselt, 2015

Instructiebundel H-OPP



Hasselt – Occupational
Performance Profile ©

Docenten Opleiding Ergotherapie

2014 - 2015

Hogeschool PXL
Departement Healthcare

Guffenslaan 39
3500 Hasselt



Inleidende tekst

4

H-OPP: Instructiebundel voor studenten

Deel A: Inloggen

1. Inloggen
2. Controle toegang door docent

Deel B: Cliënten

1. Doelgroepbepaling
2. Nieuwe cliënt aanmaken

Deel C: Werking H-OPP volgens “klinisch redeneren”

1. Cliënt/cliëntstelsel
 - a. Cliëntstelsel
 - b. Gegevens verwijzer
 - c. Gegevens contactpersoon
 - d. Gegevens professionele zorg- en hulpverlening
 - e. Medische gegevens
 - f. Vrijstellingen en tussenkomsten
2. Zorgbehoeften
 - a. Hulpvraag cliënt
3. Onderzoek
 - a. Onderzoek Cliëntperspectief
 - i. Handelingsgebieden
 - ii. Handelingspatronen
 - iii. Belangrijke levenservaringen
 - b. Onderzoek Ergotherapeutisch perspectief
 - i. Handelingsgebieden
 - ii. Handelingspatronen
 - iii. Handelingsvaardigheden
 - iv. Handelingscomponenten
 - v. Context
 - vi. Assessments
 - c. Ergotherapeutische aandachtspunten m.b.t. hogervermelde informatie
4. Handelingsdiagnose
 - a. Diagnose - diagrammen
5. Interventiedoelen
 - a. Behandeldoelen LT en KT
6. Interventie
 - a. Behandelen

- i. Type
 - ii. Organisatie
 - iii. Uitvoering
 - b. Hulpmiddelen, zorgtechnologie en domotica
- 7. Follow up/Nazorg/Einde behandeling

Deel D: Werking H-OPP volgens “advies”

- 1. Cliënt/cliëntsysteem
 - a. Cliëntsysteem
 - b. Gegevens verwijzer
 - c. Gegevens contactpersoon
 - d. Gegevens professionele zorg- en hulpverlening
 - e. Medische gegevens
 - f. Vrijstellingen en tussenkomsten
- 2. Zorgbehoeften
 - a. Hulpvraag cliënt
- 3. Interventie
 - a. Behandelen
 - i. Type
 - ii. Organisatie
 - b. Hulpmiddelen, zorgtechnologie en domotica
- 4. Follow up/Nazorg/Einde behandeling

Het klinisch redeneren is een inferentieel proces om data te verzamelen en te evalueren, waardoor diagnose en behandeldoelen kunnen gestuurd worden. Ergotherapeuten vertalen dit proces als ‘een gericht interventieplan uitwerken’.

Het Hasselt Occupational Performance Profile (H-OPP) is een digitaal instrument om dit redeneerproces in kaart te brengen, ontworpen door Rudi Ghijsels en Erwin Vanroye en gedigitaliseerd door Jan Jochems (IT-deskundige).

In eerste instantie zal het H-OPP de gegevens van de cliënt en het cliëntstelsel registreren. De afspraken omtrent beroepsgeheim, privacy en deontologie dienen gerespecteerd, zoals overeengekomen in de stagerichtlijnenbundel.

Hierna wordt het ‘handelen’ van de cliënt in kaart gebracht, zodat de hulpvraag, in samenspraak met de cliënt, kan gedetecteerd worden.

Om deze hulpvraag te specificeren kunnen de activiteiten en rollen/patronen, binnen de verschillende handlingsgebieden, onderzocht worden. Belangrijk hierbij is dat zowel het perspectief van de cliënt, cliëntstelsel en het perspectief van de hulpverlener kan worden geregistreerd.

In overleg wordt een interventie gepland. Deze interventie kan interdisciplinaire doelstellingen weergeven.

Tenslotte is er de mogelijkheid om de follow-up en/of einde van de behandeling te registreren.

Het H-OPP biedt de mogelijkheid om in te spelen op:

- het volledige klinisch redeneerproces, bij een nog niet gespecificeerde hulpvraag (deel C)
- adviesverlening, waarbij de interventie onmiddellijk gekoppeld wordt aan de concrete hulpvraag (deel D)

Voor de wetenschappelijke onderbouwing van het H-OPP verwijzen we graag naar het artikel van onze collega's Rudi Ghijsels en Erwin Vanroye "H-OPP, Hasselt Occupational Performance Profile".

Vanuit de samenwerking rond de bachelorproef 'Leefbaar wonen' eveneens dank aan Nele Verheyden en Ilse Verslegers voor hun bijdrage aan het tot stand komen van deze instructiebundel.

Myriam Westhovens

Nota: Niets uit deze uitgave mag worden gekopieerd zonder schriftelijke toestemming van de verantwoordelijke voor de opleiding ergotherapie.

Deel A: Inloggen

1. Inloggen

H-OPP = Webbased instrument.

Vul in de werkbalk het onderstaande webadres in. -> <http://hopp.pxl.be>

➔ **Als eerste dien je de vestiging in te geven. Deze is "PXL"**

- ✓ Vestiging: PXL
- ✓ ENTER-toets aanklikken



➔ **Daarna dien je het domein, loginnaam en paswoord in te geven**

- ✓ Domein: PXL student aanklikken
- ✓ Loginnaam: studentennummer PXL Bv. '11302XXX'
 - ✗ NIET: '11302XXX@student.pxl'
- ✓ Paswoord: gebruikelijke paswoord van je studentennummer

2. Controle 'toegang door docent'

➔ **Controleer bij het eerste gebruik van het H-OPP of je docent toegang heeft tot je bestanden.** Dit doe je door:

- ✓ Te klikken op 'Mijn account'



➔ **Vervolgens controleer je of je docent toegang heeft tot je gegevens:**

Docenten hebben pas toegang hiertoe wanneer ze in de rechter kolom staan. Als dit niet het geval is, ga dan op zoek naar de docent in de linker kolom en voeg deze rechts toe. (maak gebruik van de pijltjes)

Docenten toegang geven

Docenten voor mijn vestiging:

-
-
-
-
-
-
-
-

Docenten met toegang tot mijn cliënten:

-

Opslaan

Deel B: Cliënten

1. Doelgroepbepaling

→ Ga naar 'Home'

→ Kies uit de gegeven doelgroepen, deze zijn:

(in de toekomst kan je kiezen voor een specifieke doelgroep, nu 'alle doelgroepen' aanvinken)

- ✓ Alle doelgroepen
- ✓ Ouderen
- ✓ NAH
- ✓ GGZ
- ✓ Testdoelgroep

→ Kies je werkwijze, deze zijn:

- ✓ Klinisch redeneren (nog geen specifieke hulpvraag)
- ✓ Advies (specifieke hulpvraag)

Doelgroepen - werkwijze

Kies je doelgroep:

- Alle doelgroepen
- Ouderen
- NAH
- GGZ
- Testdoelgroep

Kies je werkwijze:

- Klinisch redeneren
- Advies

Overzicht cliënten doelgroep: Ouderen

Zoek op naam:

Naam cliënt	Adres cliënt	Geslacht	Laatste wijziging	Bekijken	Bewerken	Verwijderen
-------------	--------------	----------	-------------------	----------	----------	-------------

2. Nieuwe cliënt aanmaken

→ Klik op "nieuwe cliënt" aanmaken

Nieuwe client aanmaken

Deel C: Werking H-OPP volgens "klinisch redeneren"

1. Cliënt/cliëntsysteem

! Tip: sla regelmatig de gegevens op!



a. Cliëntsysteem

➔ **Gegevens cliënt invullen:**

✓ Let op: alle asterisks (*) zijn verplicht in te vullen.

Cliëntsysteem

Gegevens Cliënt

Voornaam: *

naam: *

land: -- Kies land --

postcode:

gemeente:

Straat:

Nummer:

Bus:

Type woonst: - Selecteer type woonst -

Woonomgeving: - Selecteer woonomgeving -

telefoonnummer:

GSM:

E-mail adres:

geboortedatum: *

geslacht: Man Vrouw

Burgerlijke stand: - Selecteer burgerlijke stand -

Beroep:

Godsdienst:

Verblijfplaats:

Mutualiteit: - Selecteer mutualiteit -

Rijksregisternr:

Doelgroep: - Selecteer doelgroep - *

Status: Actief *

b. Gegevens verwijzer

Coördinaten van de verwijzer weergeven.

Clïentsysteem

Gegevens Cliënt	
Gegevens verwijzer	
Geen verwijzer:	<input type="checkbox"/>
Kies verwijzer(s):	<input type="text"/>
<u>Voeg verwijzer toe aan lijst:</u>	
Voornaam:	<input type="text"/>
Naam:	<input type="text"/>
Functie:	- Selecteer functie - <input type="text"/>
Organisatie:	<input type="text"/>
Land:	-- Kies land -- <input type="text"/>
Postcode:	<input type="text"/>
Gemeente:	<input type="text"/>
Straat:	<input type="text"/>
Nummer:	<input type="text"/>
Bus:	<input type="text"/>
Telefoonnummer:	<input type="text"/>
E-mailadres:	<input type="text"/>
Toevoegen	

- c. Gegevens van de contactpersoon
Wie kan/mag gecontacteerd worden ? (binnen het cliëntsysteem)

Clïentsysteem

Gegevens Cliënt	
Gegevens verwijzer	
Gegevens contactpersoon	
Geen contactpersoon:	<input type="checkbox"/>
Kies contactpersoon:	
<input type="button" value="Selecteer"/>	<input type="text" value="Naam"/>
<input type="button" value="Bewerken"/>	<input type="button" value="Verwijderen"/>
<u>Contactpersoon toevoegen:</u>	
Voornaam:	<input type="text"/>
Naam:	<input type="text"/>
Functie:	- Selecteer functie - <input type="text"/>
Land:	-- Kies land -- <input type="text"/>
Postcode:	<input type="text"/>
Gemeente:	<input type="text"/>
Straat:	<input type="text"/>
Nummer:	<input type="text"/>
Bus:	<input type="text"/>
Telefoonnummer:	<input type="text"/>
E-mailadres:	<input type="text"/>
Toevoegen	

- d. Gegevens professionele zorg- en hulpverlening
Welke hulp- en/of zorgverlening is reeds aanwezig voor de cliënt?

Cliëntsysteem

Gegevens Cliënt
Gegevens verwijzer
Gegevens contactpersoon
Gegevens professionele zorg- en hulpverlening
Geen zorgverlener: <input type="checkbox"/>
Kies zorgverlener(s): <input type="text"/>
<u>Voeg zorgverlener toe aan lijst:</u>
Voornaam: <input type="text"/>
Naam: <input type="text"/>
Functie: <input type="text" value="- Selecteer functie -"/>
Frequentie: <input type="text"/>
Organisatie: <input type="text"/>
Land: <input type="text" value="-- Kies land --"/>
Postcode: <input type="text"/>
Gemeente: <input type="text"/>
Straat: <input type="text"/>
Nummer: <input type="text"/>
Bus: <input type="text"/>
Telefoonnummer: <input type="text"/>
E-mailadres: <input type="text"/>
<input type="button" value="Toevoegen"/>

- e. Medische gegevens
Indien nog geen diagnose gekend.

Cliëntsysteem

Gegevens Cliënt
Gegevens verwijzer
Gegevens contactpersoon
Gegevens professionele zorg- en hulpverlening
Medische gegevens
Diagnose gekend: <input type="text" value="Nee"/>

OF

Indien diagnose gekend

Clïentsysteem

Gegevens Cliënt	
Gegevens verwijzer	
Gegevens contactpersoon	
Gegevens professionele zorg- en hulpverlening	
Medische gegevens	
Diagnose gekend:	Ja ▾
Medische / psychiatrische diagnose:	<input type="text"/>
Diagnosecategorie:	- Alle diagnoses - ▾
Diagnose:	- Selecteer diagnose - ▾
Specificaties:	<input type="text"/> <input type="button" value="Voeg toe"/>
Gekozen diagnoses :	
Co-morbiditeit:	<input type="text"/>

f. Vrijstellingen en tussenkomsten

Inventariseer mogelijke vrijstellingen en/of tegemoetkomingen waarvan de cliënt reeds gebruikt maakt en/of recht op heeft, nog dient aangevraagd te worden.

Cliëntsysteem

Gegevens Cliënt

Gegevens verwijzer

Gegevens contactpersoon

Gegevens professionele zorg- en hulpverlening

Medische gegevens

Vrijstellingen en tussenkomsten

Vrijstellingen/tussenkomsten:

- Tegemoetkoming hulp aan bejaarden
- Inkomensvervangende tegemoetkoming
- Integratietegemoetkoming
- Parkeerkaart
- Inkomensgarantie ouderen
- Mantelzorgtoelage
- Thuiszorgtoelage
- Stookoliepremie
- Vlaamse zorgverzekering
- Vlaams Agentschap voor personen met handicap
- Verhoogde tegemoetkoming mutualiteit
- Incontinentieforfait
- Vlaamse liga tegen kanker
- Belgische federatie tegen kanker
- Palliatieve forfait
- inclusie zorgtraject nierinsufficiëntie
- inclusie zorgtraject diabetes
- Tussenkomst dagcentrum/kortverblijf
- Financiering gaankader, rolstoel...
- Reiskosten
- testvrijstelling

Andere
tussenkomsten:

Klik op 'opslaan' !!

2. Zorgbehoefte

De hulpvraag/zorgbehoefte, zoals geformuleerd door cliënt/cliëntsysteem, wordt hier geregistreerd en omschrijft de klachten m.b.t. het functioneren / handelen.



a. Hulpvraag cliënt

- ✓ Omschrijving door cliënt mbt. zijn/haar functioneren/handelen
- ✓ Omschrijving door mantelzorg mbt. zijn/haar functioneren/handelen

Hulpvraag Cliënt

Omschrijving door cliënt mbt. zijn/haar functioneren / handelen

Omschrijving door mantelzorg mbt. zijn/haar functioneren / handelen

Opslaan

3. Onderzoek



a. Onderzoek **Cliëntperspectief**

i. Handelingsgebieden

Scoresysteem:

NVT: niet van toepassing

0=GEEN-probleem	→	(geen, afwezig, verwaarloosbaar...)	→	0-4	→	%
1=LICHT-probleem	→	(gering, laag...)	→	5-24	→	%
2=MATIG-probleem	→	(matig...)	→	25-49	→	%
3=ERNSTIG-probleem	→	(aanzienlijk, hoog, sterk...)	→	50-95	→	%
4=VOLLEDIG-probleem	→	(totaal...)	→	96-100	→	%

Onderzoek - Cliëntperspectief

HANDELINGSGBIEDEN
Activiteiten van het dagelijkse leven
Instrumentele activiteiten van het dagelijkse leven (IADL)
Opleidingsgerelateerde activiteiten
Werkgerelateerde activiteiten
Spel
Ontspanning
Sociale participatie
HANDELINGSPATRONEN
Belangrijke levenservaringen
Opslaan

ii. Handelingspatronen

Onderzoek - Cliëntperspectief

HANDELINGSGBIEDEN			
HANDELINGSPATRONEN			
Gewoontes			
Onderdeel	Beschrijving	ICF-Code	Quotering/Antwoord
Nuttige gewoontes	Gewoontes die helpen bij de invulling van dagelijkse activiteiten en bijdragen tot de levenskwaliteit. Vb. autosleutels op dezelfde plaats leggen, tandenpoetsen i.f.v. mondhygiëne	d230	Geen beperking ▼
Afgenomen gewoontes	Gewoontes die nog niet voldoende aanwezig zijn, of die nog moeten worden inge oefend. Vb. regelmatig vergeten links-rechts te kijken bij oversteken	d230	Geen beperking ▼
Dominerende gewoontes	Gewoontes die zo dwingend zijn dat ze interfereren met het dagelijkse leven; gewoontes die aansluiten bij obsessief-compulsief gedrag.	d230	N.v.t. ▼
Rollen			
Belangrijke levenservaringen			
<input type="button" value="Opslaan"/>			

iii. Belangrijke levenservaringen

Geef hier kort het levensverhaal weer, met aandacht voor belangrijke en ingrijpende periodes in het leven van de cliënt.

Deze zijn relevant voor de therapie.

Onderzoek - Cliëntperspectief

HANDELINGSGBIEDEN
HANDELINGSPATRONEN
Belangrijke levenservaringen
Levensverhaal, met aandacht voor belangrijke en ingrijpende periodes relevant voor therapie. <div style="border: 1px solid black; height: 100px; width: 100%;"></div>
<input type="button" value="Opslaan"/>

b. Onderzoek **Ergotherapeutisch perspectief**

Zie hoger voor scoresysteem

Binnen de blanco vakjes is er de mogelijkheid om "extra" informatie toe te voegen.

i. Handelingsgebieden

Onderzoek - Ergotherapeutisch perspectief

HANDELINGSGBIEDEN
Activiteiten van het dagelijkse leven
Instrumentele activiteiten van het dagelijkse leven (IADL)
Opleidingsgerelateerde activiteiten
Werkgerelateerde activiteiten
Spel
Ontspanning
Sociale participatie
HANDELINGSPATRONEN
HANDELINGSVAARDIGHEDEN
HANDELINGSCOMPONENTEN
Context
Assessments

ii. Handelingspatronen

Onderzoek - Ergotherapeutisch perspectief

HANDELINGSGBIEDEN			
HANDELINGSPATRONEN			
Gewoontes			
Onderdeel	Beschrijving	ICF-Code	Quotering/Antwoord
Nuttige gewoontes	Gewoontes die helpen bij de invulling van dagelijkse activiteiten en bijdragen tot de levenskwaliteit. Vb. autosleutels op dezelfde plaats leggen, tandenpoetsen i.f.v. mondhygiëne	d230	Geen beperking ▼
Externe observaties/meting:	<input type="text"/>		
Afgenomen gewoontes	Gewoontes die nog niet voldoende aanwezig zijn, of die nog moeten worden ingeoeft. Vb. regelmatig vergeten links-rechts te kijken bij oversteken	d230	Geen beperking ▼
Externe observaties/meting:	<input type="text"/>		
Dominerende gewoontes	Gewoontes die zo dwingend zijn dat ze interfereren met het dagelijkse leven; gewoontes die aansluiten bij obsessief-compulsief gedrag.	d230	Geen beperking ▼
Externe observaties/meting:	<input type="text"/>		
	<input type="text"/>		

iii. Handelingsvaardigheden

Onderzoek - Ergotherapeutisch perspectief

HANDELINGSGBIEDEN			
HANDELINGSPATRONEN			
HANDELINGSVAARDIGHEDEN			
Motorische vaardigheden			
Houding			
Onderdeel	Beschrijving	ICF-Code	Quotering/Antwoord
Stabilisatie	Behoud van rompcontrole en evenwicht op een zodanige manier dat er geen evenwichtsverlies of korte steunname vereist is bij de uitvoering van een taak.	d415	Lichte beperking ▼
Externe observaties:	In zit is dit goed, maar in stand is dit moeilijk.		
Oprichting	Behoud van een opgerichte positie in zit of stand zonder steunname tijdens de uitvoering van een taak	b410	Geen beperking ▼
Externe observaties:			
Positionering	Verplaatsing van het lichaam, zodanig dat efficiënte armbewegingen mogelijk worden tijdens de uitvoering van de taak.	d415	Geen beperking ▼
Externe observaties:			
Mobiliteit			
Coördinatie			
Kracht en inspanning			
Energie (MV)			
Cognitieve vaardigheden			
Communicatieve / interactieve vaardigheden			
HANDELINGSCOMPONENTEN			

iv. Handelingscomponenten

LICHAAMSFUNCTIES

Algemene mentale functies

Onderdeel	Beschrijving	ICF-Code	Quotering/Antwoord
Bewustzijnsfuncties	Mate van bewustzijn, continuïteit van bewustzijn, en kwaliteit van bewustzijn. (Stoornissen zoals bij: verlies bewustzijn, coma, vegetatieve toestand, veranderd bewustzijn optredend bij drugsgebruik, delirium...)	b110	Geen beperking ▼
Externe observaties:	<input type="text"/>		
Oriëntatiefuncties	Oriëntatie in tijd, in plaats en persoon (eigen persoon en andere personen).	b114	Geen beperking ▼
Externe observaties:	<input type="text"/>		
Intellectuele functies	Stoornissen zoals bvb. bij intellectuele retardatie, dementie...	b117	Geen beperking ▼
Externe observaties:	<input type="text"/>		
Globale psychosociale functies	Herkennen van eigen emoties en hun effecten, kennen van kwaliteiten en beperkingen, aanwezigheid van zelfvertrouwen, zelfcontrole, betrouwbaarheid, aanpassingsvermogen, begrip hebben voor anderen, geven van duidelijke en correcte boodschappen. (stoornissen zoals bvb. bij autisme)	b122	Geen beperking ▼
Externe observaties:	<input type="text"/>		
Temperament en persoonlijkheid	Persoonlijkheidseigenschappen zoals extraversie, inschikkelijkheid, nauwgezetheid, psychische stabiliteit, ontvankelijkheid voor nieuwe ervaringen, optimisme, vertrouwen en betrouwbaarheid	b126	Geen beperking ▼
Externe observaties:	<input type="text"/>		
Energiefuncties	Motivatie om te handelen, verlangen naar, driftbeheersing	b130	Geen beperking ▼
Externe observaties:	<input type="text"/>		

Specifieke mentale functies

Sensorische functies

Cardiovasculaire en respiratoire functies

Bewegingsfuncties

Huidfuncties

LICHAAMSSTRUCTUREN

v. Context

Onderzoek - Ergotherapeutisch perspectief

HANDELINGSGBIEDEN
HANDELINGSPATRONEN
HANDELINGSVAARDIGHEDEN
HANDELINGSCOMPONENTEN
Context
Culturele context - e460
Fysieke context - e200
Revalidatiecentrum Sint-Ursula, Herk-De-Stad
Sociale context - e300
Spirituele context - e465
Virtuele context - e125
Assessments
Opslaan

vi. Assessments (In progressie)

Leefbaar wonen

Kies een hulpvraag: Doelgroep

- Lichaamsfuncties en -structuren
 - Affectief
 - Cognitief
 - Gebruik medische hulpmiddelen
 - Inkopen doen
 - Runnen/regelen van huishouden
 - Regelen van geldzaken
 - Verzorgen van maaltijden
 - Organisatie bergruimt/garage
 - Fysiek
- Activiteiten
- Participatie
- Externe en persoonlijke factoren
 - Omgeving (extern)
 - Cultureel
 - Fysiek
 - Woonst
 - Woonomgeving
 - Sociaal
 - Institutioneel
 - Spiritualiteit (persoonlijk)

c. Ergotherapeutische aandachtspunten m.b.t. hogervermelde informatie

Hier kan je in de blanco vakjes relevante informatie invullen:

- De prioriteiten van de cliënt weergeven
- Specifieke aandachtspunten, waar moet op gelet worden, ...
- Enz.

Ergotherapeutische aandachtspunten mbt. hogervermelde informatie

Prioriteiten cliëntstelsysteem

Aandachtspunten

Opslaan

4. Handelingsdiagnose



a. Diagnose – diagrammen

De resultaten van het "onderzoek" worden in staafdiagrammen weergegeven.

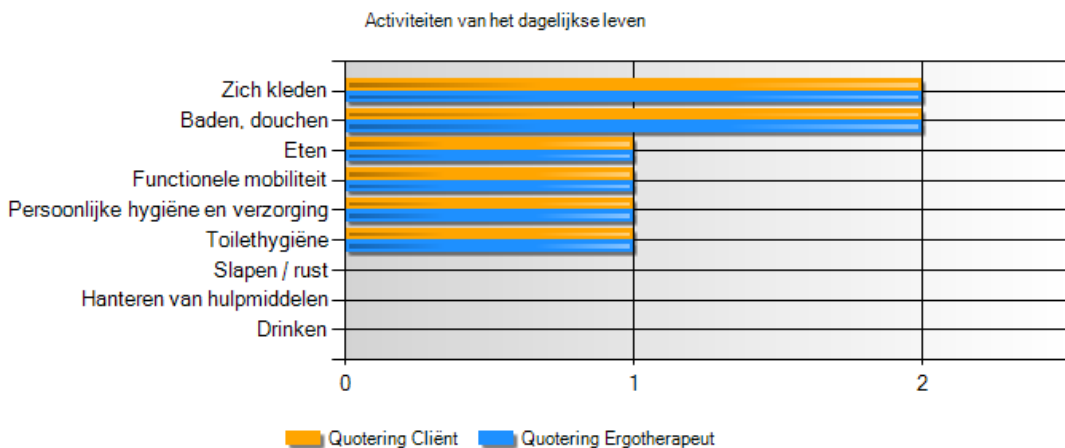
Oranje: perspectief van de cliënt

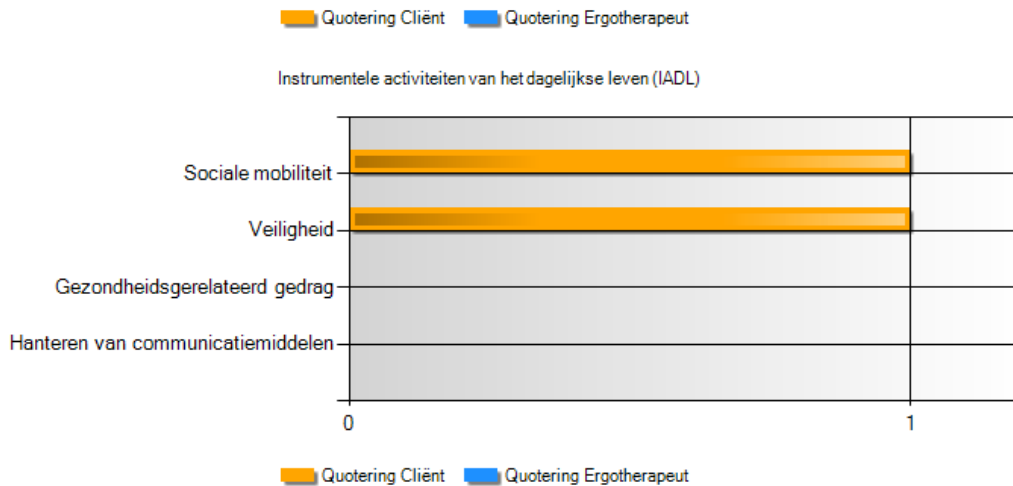
Blauw: perspectief van de ergotherapeut

Diagnose - Diagrammen

Grafische voorstelling handelingsonderdelen cliënt - Ergotherapeut

HANDELINGSGEBIEDEN





HANDELINGSPATRONEN

Diagnose - Ergotherapeutische diagnose

De ergotherapeutische diagnose wordt beschreven in termen van het functioneren van de cliënt.

Door een gestoorde proprioceptie, verminderde oog-handscoördinatie, verzwakte scapulasetting en een verminderde krachtdosering komt de cliënt er niet toe de hemiplegische hand functioneel in te zetten tijdens het uitvoeren van een taak.

Opslaan

5. Interventiedoelen
 - a. Behandeldoelen LT en KT

Langetermijn doelen noteren in het blanco veld.

Behandeldoelen

Behandeldoelen op lange termijn (LTD)

LTD hebben betrekking op de doelstellingen die over een langere periode (jaar, maand) willen bereikt worden en zijn dikwijls multidisciplinair. In vele gevallen worden zij voorzien van een datum. Zij worden beschreven in termen van activiteit en / of participatie.

De cliënt kan de hemiplegische arm en been functioneel inzetten tijdens het uitvoeren van taken, het ochtendoilet en transfers.

Behandeldoelen op korte termijn (KTD)

Opslaan

Korte termijn doelen noteren in de blanco velden, via “voeg toe” knop.

Behandeldoelen

Behandeldoelen op lange termijn (LTD)	
Behandeldoelen op korte termijn (KTD)	
KTD worden steeds opgesteld i.f.v. de behandeldoelen op lange termijn. Zij worden doorgaans ergotherapeutisch beschreven in termen van activiteit en / of functie. Voor iedere LTD worden er afhankelijk van het probleem meerdere KTD doelstellingen geformuleerd.	
Korte termijn doel:	<input type="text"/> Voeg toe
Overzicht doelen:	<ul style="list-style-type: none">de cliënt kan gerichte bewegingen uitvoerende cliënt schenkt aandacht aan de linkerhandde cliënt kan de juiste krachtdosering toepassende cliënt kan zijn gebit poetsen door mondhygiëne te onderhoudende cliënt kan zijn bloes zelfstandig aan- en uitkleden Verwijder
Opslaan	

6. Interventie



a. Behandelen

Behandelen

Type
Organisatie
Uitvoering

Hulpmiddelen zorgtechnologie en domotica

[Database leefbaar wonen](#)

Opslaan

- i. Type
 1. Maak een keuze, meerdere opties mogelijk
 2. Er kan ook extra informatie weergegeven worden in het blanco vak

Behandelen

Type
<p>Advies</p> <p><input type="checkbox"/> Adviestype Informatieverstrekking cliënt</p> <p><input type="checkbox"/> Adviestype Instrueren van mantelzorgers</p> <p>Behandeling</p> <p><input type="checkbox"/> Behandeling in kader van zelfzorg</p> <p><input type="checkbox"/> Behandeling in kader van wonen</p> <p><input type="checkbox"/> Behandeling in kader van werken</p> <p><input type="checkbox"/> Behandeling in kader van leren</p> <p><input type="checkbox"/> Behandeling in kader van vrije tijd</p> <p><input type="checkbox"/> Behandeling in kader van spel</p> <p>Extra informatie betreffende bovenstaande items:</p> <div style="border: 1px solid black; height: 60px; width: 100%;"></div>
Organisatie
Uitvoering

ii. Organisatie

Behandelen

Type	
Organisatie	
Behandelrichtlijn:	
Planning therapie:	
Afspraken:	
Uitvoering	

Hulpmiddelen zorgtechnologie en domotica

[Database leefbaar wonen](#)

Opslaan

iii. Uitvoering

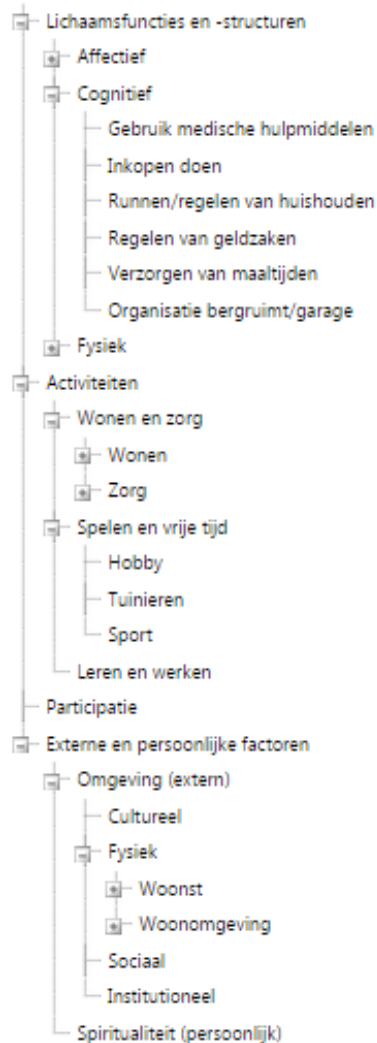
Behandelen

Type	
Organisatie	
Uitvoering	
Korte termijn doel:	de cliënt kan gerichte bewegingen uitvoeren in functie van de oog-handcoördinatie.
Cliëntniveau:	
Omgevingsniveau:	
Korte termijn doel:	de cliënt schenkt aandacht aan de linkerarm en het linkerbeen tijdens het maken van transfers.
Cliëntniveau:	
Omgevingsniveau:	
Korte termijn doel:	de cliënt kan de juiste krachtdosering hanteren bij het vastnemen van verschillende soorten middelgroot materiaal.
Cliëntniveau:	
Omgevingsniveau:	
Korte termijn doel:	de cliënt kan zijn gebit poetsen door met de linkerhand het gebit te fixeren en met de rechterhand te poetsen.
Cliëntniveau:	
Omgevingsniveau:	
Korte termijn doel:	de cliënt kan zijn bloes zelfstandig aandoen op de aangeleerde wijze.
Cliëntniveau:	
Omgevingsniveau:	

b. Hulpmiddelen, zorgtechnologie en domotica

Leefbaar wonen

Kies een hulpvraag: Doelgroep



7. Follow up/Nazorg/Einde behandeling



➔ **Evaluatie**

- ✓ Hierin noteer je de evaluatie van de LTD en KTD, aanklikken betreffende het cliënt-systeem, status-praesens (huidige situatie), voorstellen / aanbevelingen, afspraken.

- ➔ **Upload**
- ✓ Uploadzone voor documenten, afbeeldingen en andere bestanden
- ✓ Klik op 'Opslaan'
- ➔ **Open Dossier**

Hasselt - Occupational Performance Profile

Home | Logging | Clienten | Dossiers | Administratie | Applicatie | Mijn account | Afmelden

Geselecteerde client: K. Theodoor | Actieve gebruiker: Myriam Westhovens @ PXL

```

    graph LR
      A[Cliënt/Clientsysteem] --> B[Zorgbehoefte]
      B --> C[Interventie]
      C --> D[Follow up/Nazorg  
Einde behandeling]
      D --> B
  
```

Evaluatie

Evaluatie LTD en KTD's, indrukken betreffende het cliënt-systeem, status-praesens (huidige situatie), voorstellen / aanbevelingen, afspraken.

Upload

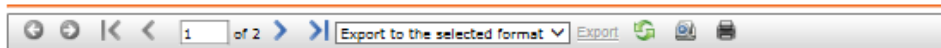
Uploadzone voor documenten, afbeeldingen en andere bestanden

Opslaan

Open dossier

© Hogeschool PXL, Erfde-Liniestraat 24 - 3500 Hasselt | 011 77 55 55 | pxl@oxi.be

- ✓ Dossierbeheer
- ✓ Geeft een duidelijk overzicht van de gegevens die verzameld zijn van de cliënt:
 - Personalia
 - Contactpersonen
 - Verwijzers
 - Professionele zorg- en hulpverlening
 - Vrijstellingen en tussenkomsten
 - Medische/Psychiatrische diagnose
 - Onderzoek – Cliëntperspectief
 - Belangrijke levenservaringen
 - Onderzoek – Ergotherapeutisch perspectief
 - Componenten
 - Context
 - Ergotherapeutische aandachtspunten mbt. Hogervermelde info
 - Diagnose – Spindigrammen
 - Behandeldoelen
 - Behandelen



Clientdossier Nelly X.

Personalia

Naam: Nelly X.

Adres:

Gemeente:

Type woonst:

Woonomgeving:

Doelgroep: Ouderen

Telefoonnr:

GSM nummer:

E-mail adres:

Geboortedatum: 17/09/1945

Geslacht: V

Burgerlijke stand:

Beroep:

Godsdienst:

Mutualiteit:

Rijksregisternr:

SISKaartnr:

Deel D: Werking H-OPP volgens "advies"

1. Cliënt/cliëntsysteem

! Tip: sla regelmatig de gegevens op!



a. Cliëntsysteem

➔ **Gegevens cliënt invullen:**

✓ Let op: alle asterisks (*) zijn verplicht in te vullen.

Cliëntsysteem

Gegevens Cliënt

Voornaam: *

naam: *

land: -- Kies land -- ▾

postcode:

gemeente:

Straat:

Nummer:

Bus:

Type woonst: - Selecteer type woonst - ▾

Woonomgeving: - Selecteer woonomgeving - ▾

telefoonnummer:

GSM:

E-mail adres:

geboortedatum: *

geslacht: Man Vrouw

Burgerlijke stand: - Selecteer burgerlijke stand - ▾

Beroep:

Godsdienst:

Verblijfplaats:

Mutualiteit: - Selecteer mutualiteit - ▾

Rijksregisternr:

Doelgroep: - Selecteer doelgroep - ▾ *

Status: Actief ▾ *

b. Gegevens verwijzer

Cliëntsysteem

Gegevens Cliënt

Gegevens verwijzer

Geen verwijzer:

Kies verwijzer(s):

Voeg verwijzer toe aan lijst:

Voornaam:

Naam:

Functie:

Organisatie:

Land:

Postcode:

Gemeente:

Straat:

Nummer:

Bus:

Telefoonnummer:

E-mailadres:

[Toevoegen](#)

c. Gegevens contactpersoon

Cliëntsysteem

Gegevens Cliënt

Gegevens verwijzer

Gegevens contactpersoon

Geen contactpersoon:

Kies contactpersoon:

Selecteer	Naam	Bewerken	Verwijderen
-----------	------	----------	-------------

Contactpersoon toevoegen:

Voornaam:

Naam:

Functie:

Land:

Postcode:

Gemeente:

Straat:

Nummer:

Bus:

Telefoonnummer:

E-mailadres:

[Toevoegen](#)

d. Gegevens professionele zorg- en hulpverlening

Cliëntsysteem

Gegevens Cliënt
Gegevens verwijzer
Gegevens contactpersoon
Gegevens professionele zorg- en hulpverlening
Geen zorgverlener: <input type="checkbox"/>
Kies zorgverlener(s): <input type="text"/>
<u>Voeg zorgverlener toe aan lijst:</u>
Voornaam: <input type="text"/>
Naam: <input type="text"/>
Functie: <input type="text" value="- Selecteer functie -"/>
Frequentie: <input type="text"/>
Organisatie: <input type="text"/>
Land: <input type="text" value="-- Kies land --"/>
Postcode: <input type="text"/>
Gemeente: <input type="text"/>
Straat: <input type="text"/>
Nummer: <input type="text"/>
Bus: <input type="text"/>
Telefoonnummer: <input type="text"/>
E-mailadres: <input type="text"/>
Toevoegen

e. Medische gegevens

Cliëntsysteem

Gegevens Cliënt
Gegevens verwijzer
Gegevens contactpersoon
Gegevens professionele zorg- en hulpverlening
Medische gegevens
Diagnose gekend: <input type="text" value="Nee"/>

OF

Clïentsysteem

Gegevens Cliënt	
Gegevens verwijzer	
Gegevens contactpersoon	
Gegevens professionele zorg- en hulpverlening	
Medische gegevens	
Diagnose gekend: <input type="checkbox"/> Ja <input type="checkbox"/> Nee	
Medische / psychiatrische diagnose:	<input type="text"/>
Diagnosecategorie: <input type="text" value="- Alle diagnoses -"/>	
Diagnose: <input type="text" value="- Selecteer diagnose -"/>	
Specificaties: <input type="text"/>	<input type="button" value="Voeg toe"/>
Gekozen diagnoses :	
Co-morbiditeit:	<input type="text"/>

f. Vrijstellingen en tussenkomsten

Cliëntstelsysteem

Gegevens Cliënt

Gegevens verwijzer

Gegevens contactpersoon

Gegevens professionele zorg- en hulpverlening

Medische gegevens

Vrijstellingen en tussenkomsten

Vrijstellingen/tussenkomsten:

- Tegemoetkoming hulp aan bejaarden
- Inkomensvervangende tegemoetkoming
- Integratietegemoetkoming
- Parkeerkaart
- Inkomensgarantie ouderen
- Mantelzorgtoelage
- Thuiszorgtoelage
- Stookoliepremie
- Vlaamse zorgverzekering
- Vlaams Agentschap voor personen met handicap
- Verhoogde tegemoetkoming mutualiteit
- Incontinentieforfait
- Vlaamse liga tegen kanker
- Belgische federatie tegen kanker
- Palliatieve forfait
- inclusie zorgtraject nierinsufficiëntie
- inclusie zorgtraject diabetes
- Tussenkomst dagcentrum/kortverblijf
- Financiering gaankader, rolstoel,...
- Reiskosten
- testvrijstelling

Andere
tussenkomsten:

KLIK OP "OPSLAAN"

2. Zorgbehoefte



a. Hulpvraag cliënt

- ✓ Omschrijving door cliënt mbt. zijn/haar functioneren/handelen
- ✓ Omschrijving door mantelzorger mbt. zijn/haar functioneren/handelen

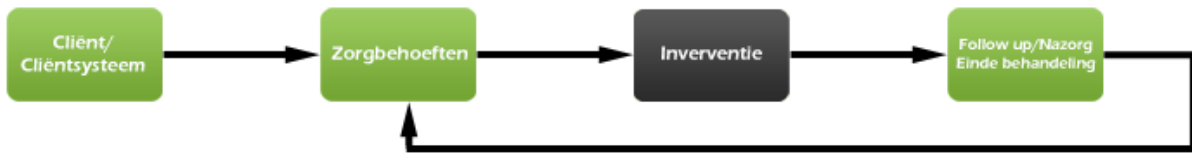
Hulpvraag Cliënt

Omschrijving door cliënt mbt. zijn/haar functioneren / handelen

Omschrijving door mantelzorger mbt. zijn/haar functioneren / handelen

Opslaan

3. Interventie



a. Behandelen

i. Type

1. Maak een keuze, meerdere opties mogelijk
2. Er kan ook extra informatie weergegeven worden in het blanco vak

Behandelen

Type
Advies <input type="checkbox"/> Adviestype Informatieverstrekking cliënt <input type="checkbox"/> Adviestype Instrueren van mantelzorgers
Behandeling <input type="checkbox"/> Behandeling in kader van zelfzorg <input type="checkbox"/> Behandeling in kader van wonen <input type="checkbox"/> Behandeling in kader van werken <input type="checkbox"/> Behandeling in kader van leren <input type="checkbox"/> Behandeling in kader van vrije tijd <input type="checkbox"/> Behandeling in kader van spel
Extra informatie betreffende bovenstaande items: <input type="text"/>
Organisatie

ii. Organisatie

1. Invullen van behandelrichtlijn, planning therapie en afspraken

Behandelen

Type	
Organisatie	
Behandelrichtlijn:	<input type="text"/>
Planning therapie:	<input type="text"/>
Afspraken:	<input type="text"/>

b. Hulpmiddelen, zorgtechnologie en domotica

→ **Klik op 'Database leefbaar wonen'**

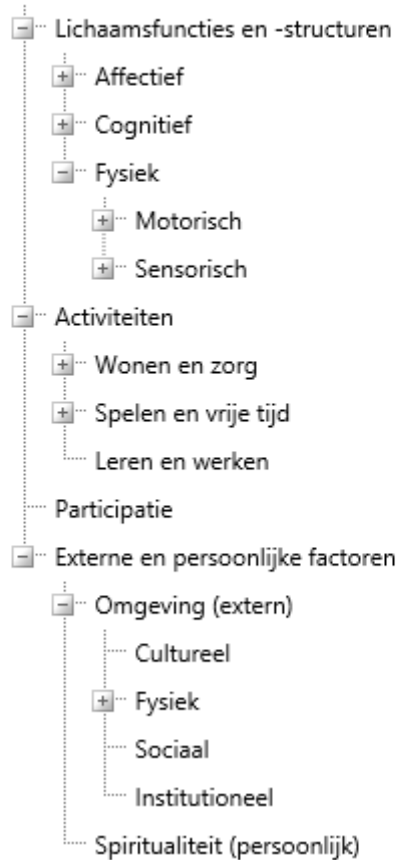
→ **Kies een hulpvraag**

✓ Kies de juiste functies.

✓ Zo kom je tot de gepaste hulpmiddelen

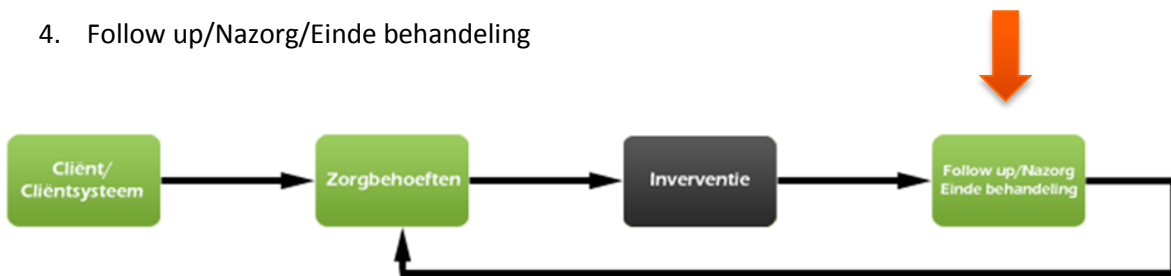
Leefbaar wonen

Kies een hulpvraag: Doelgroep



→ **Klik op 'Opslaan'**

4. Follow up/Nazorg/Einde behandeling



→ Evaluatie

- ✓ Hierin noteer je de evaluatie van de LTD en KTD, aanklikken betreffende het cliënt-systeem, status-praesens (huidige situatie), voorstellen / aanbevelingen, afspraken.

→ Upload

- ✓ Uploadzone voor documenten, afbeeldingen en andere bestanden

- ✓ Klik op 'Opslaan'

→ Open Dossier

Hasselt - Occupational Performance Profile

Home | Logging | Clienten | Dossiers | Administratie | Applicatie | Mijn account | Afmelden

Geselecteerde client: K. Theodoor | Actieve gebruiker: Myriam Westhovens @ PXL

Client/ Clientsysteem → Zorgbehoefte → Interventie → Follow up/ Nazorg Einde behandeling

Evaluatie

Evaluatie LTD en KTD's, indrukken betreffende het cliënt-systeem, status-praesens (huidige situatie), voorstellen / aanbevelingen, afspraken.

Upload

Uploadzone voor documenten, afbeeldingen en andere bestanden

Opslaan

Open dossier

© Hogeschool PXL, Elise-Linestraat 24 - 3500 Hasselt | 011 77 55 55 | pxl@pxl.be

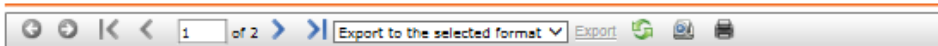
- ✓ Dossierbeheer

- ✓ Geeft een duidelijk overzicht van de gegevens die verzameld zijn van de cliënt:

- Personalia
- Contactpersonen
- Verwijzers
- Professionele zorg- en hulpverlening
- Vrijstellingen en tussenkomsten

- Medische/Psychiatrische diagnose
- Onderzoek – Cliëntperspectief
- Belangrijke levenservaringen
- Onderzoek – Ergotherapeutisch perspectief
- Componenten
- Context
- Ergotherapeutische aandachtspunten mbt. Hogervermelde info
- Diagnose – Spindigrammen
- Behandeldoelen
- Behandelen

Dossier



Clientdossier Nelly X.

Personalialia

Naam: Nelly X.

Adres:

Gemeente:

Type woonst:

Woonomgeving:

Doelgroep: Ouderen

Telefoonnr:

GSM nummer:

E-mail adres:

Geboortedatum: 17/09/1945

Geslacht: V

Burgerlijke stand:

Beroep:

Godsdienst:

Mutualiteit:

Rijksregisternr:

SISKeaternr: